



ASSOCIAÇÃO INTERNACIONAL DE LIONS CLUBES (LCI)  
DISTRITO MÚLTIPLO LD - AL 2018/2019 (MD LD FY 18/19)  
CC LIZA GANEN  
ASSESSOR ESTATÍSTICA E ESTUDO COMPARATIVO  
(STATISTICAL ADVISOR AND COMPARATIVE STUDY)  
PCC Claudio Miessa Rigo



**DADOS ESTATÍSTICOS DO MÊS DE OUTUBRO DE 2018(\*\*)**  
**ÍNDICE DOS QUADROS**  
**(2018 October Statistics Figures Contents)**

Título (Contents)	Página (Page)
Clubes no Mundo (Clubs around the world)	2
Associados, Homens e Mulheres, no Mundo (Memberships, Men and Women around the world)	3
Clubes em Áreas Jurisdicionais (Constitutional Area Clubs)	4
Associados em Áreas Jurisdicionais (Constitutional Area Memberships)	4
Clubes no Brasil (Brazil Clubs)	5
Associados no Brasil (Brazil Memberships)	5
Associadas Mulheres no Brasil (Brazil Women)	6
Associados Homens no Brasil (Brazil Men)	6
Clubes com menos de 20 Associados no Brasil (Brazil Clubs with less than 20 Members)	7
Relatório de Movimentação Associados por DM (MD Membership Reporting)	7
Associados em Unidades Familiares no Brasil (Brazil Unit Family Members)	8
Dirigentes não informados no Brasil (Brazil Missing Club Officers)	8
Clubes no Distrito LA (MD LA Clubs)	9
Associados no Distrito LA (MD LA Memberships)	9
Associadas Mulheres no Distrito LA (MD LA Women by Sub District)	10
Clubes com menos de 20 Associados no Distrito LA (MD LA Clubs with less than 20 Members)	10
Relatórios de Movimentação de Associados – Clubes em atraso no Distrito LA (MD LA Membership Reporting – Clubs late)	11
Associados em Unidades Familiares no DM LA (MD LA Unit Family Members)	11
Clubes no Distrito LB (MD LB Clubs)	12
Associados no Distrito LB (MD LB Memberships)	12
Associadas Mulheres no Distrito LB (MD LB Women by Sub District)	12
Clubes com menos de 20 Associados no Distrito LB (MD LB Clubs with less than 20 Members)	13
Relatórios de Movimentação de Associados – Clubes em atraso no Distrito LB (MD LB Membership Reporting – Clubs late)	13
Associados em Unidades Familiares no DM LB (MD LB Unit Family Members)	13
Clubes no Distrito LC (MD LC Clubs)	14
Associados no Distrito LC (MD LC Memberships)	14
Associadas Mulheres no Distrito LC (MD LC Women by Sub District)	15
Clubes com menos de 20 Associados no Distrito LC (MD LC Clubs with less than 20 Members)	15
Relatórios de Movimentação de Associados – Clubes em atraso no Distrito LC (MD LC Membership Reporting – Clubs late)	16
Associados em Unidades Familiares no DM LC (MD LC Unit Family Members)	16
Clubes no Distrito LD (MD LD Clubs)	17
Associados no Distrito LD (MD LD Memberships)	18
Associadas Mulheres no Distrito LD (MD LD Women by Sub District)	19
Clubes com menos de 20 Associados no Distrito LD (MD LD Clubs with less than 20 Members)	20
Relatórios de Movimentação de Associados – Clubes em atraso no Distrito LD (MD LD Membership Reporting – Clubs late)	21
Associados em Unidades Familiares no DM LD (MD LD Unit Family Members)	22
Mulheres e Homens, por MD, Área Jurisdicional III (Constitutional Area III Men and women by MD)	23

(\*\*) Comunicação de erros, críticas e sugestões serão bem recebidas pelo e-mail:  
(Mistakes communication, criticisms and suggestions will be well received by e-mail)

[claudiomrigo@gmail.com](mailto:claudiomrigo@gmail.com)

**ASSOCIAÇÃO INTERNACIONAL DE LIONS CLUBES (LCI)**  
**IP GUÐRÚN BJÖRT YNGVADÓTTIR**  
**CLUBES NO MUNDO (*Clubs around the world*)**  
**EM 31/10/2018 (*10/312018*)**

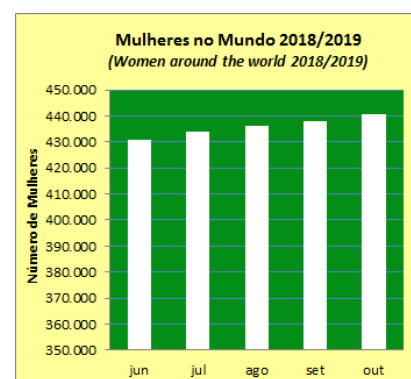
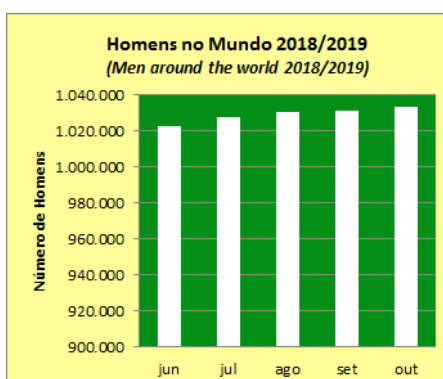
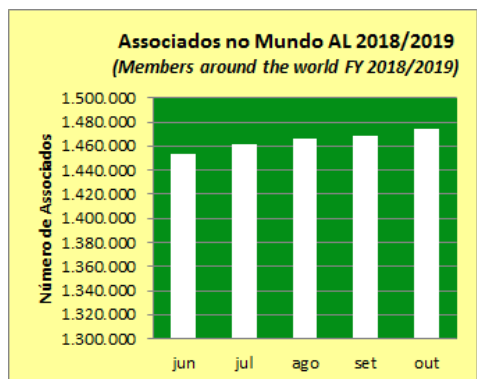
<b>30/06/2018 (06/30/2018)</b>	<b>31/10/2018 (10/312018)</b>	<b>Novos (<i>New Clubs</i>)</b>	<b>Cancelados (<i>Dropped</i>)</b>	<b>Varição no Mês (<i>Month variation</i>)</b>	<b>Varição no AL (<i>Fiscal Period variation</i>)</b>
<b>48.240</b>	<b>48.617</b>	<b>677</b>	<b>365</b>	<b>88</b>	<b>377</b>

Fonte (source): LCI Cumulative Report



ASSOCIAÇÃO INTERNACIONAL DE LIONS CLUBES (LCI) IP GUÐRÚN BJÖRT YNGVADÓTTIR ASSOCIADOS NO MUNDO (Members around the world) EM 31/10/2018 (10/312018)					
TOTAL ASSOCIADOS (Total Mambership)					
30/06/2018 06/30/2018	31/10/2018 (10/312018)	MÉDIA POR CLUBE (Club Average)	VARIAÇÃO NO MÊS (Month variation)	*VARIAÇÃO NO AL (Fiscal Period variation)	% NO AL (Fiscal Period %)
1.453.294	1.473.851	30	4.890	20.561	1%
HOMENS (Men)					
30/06/2018 06/30/2018	31/10/2018 (10/312018)	MÉDIA POR CLUBE (Club Average)	VARIAÇÃO NO MÊS (Month variation)	*VARIAÇÃO NO AL (Fiscal Period variation)	% NO AL (Fiscal Period %)
998.466	1.033.104	21	2.070	10.631	1%
MULHERES (Women)					
30/06/2018 06/30/2018	31/10/2018 (10/312018)	MÉDIA POR CLUBE (Club Average)	VARIAÇÃO NO MÊS (Month variation)	*VARIAÇÃO NO AL (Fiscal Period variation)	% NO AL (Fiscal Period %)
430.856	440.747	9,07	2.820	9.930	2%

Fonte (source): LCI Cumulative Report / Womens/Mens/Family Unit Gain/Loss \* Existem pequenas diferenças entre os Relatórios de LCI. There are small differences between LCI Reports)



ASSOCIAÇÃO INTERNACIONAL DE LIONS CLUBES (LCI)							
IP GUÐRÚN BJÖRT YNGVADÓTTIR							
CLUBES EM ÁREAS JURISDICIONAIS (Constitutional Areas Clubs)							
EM 31/10/2018 (10/312018)							
ÁREAS JURISDICIONAIS (Constitutional Areas)	30/06/2018 (06/30/2018)		31/10/2018 (10/312018)		VAR. Clubes no mês (Month Variation)	VAR. CLUBES NO AL (Fiscal Period Variation)	
	Clubes (Clubs)	%	Clubes (Clubs)	%			
1	US, BERMUDA E BAHAMAS	11.404	24%	11.341	23%	-2	-63
2	CANADÁ	1.520	3%	1.519	3%	-2	-1
3	AMERICAS, CARIBE E MÉXICO	4.112	9%	4.118	8%	9	6
4	EUROPA	9.424	20%	9.396	19%	7	-28
5	SUDESTE DA ÁSIA E ORIENTE	8.856	18%	8.851	18%	5	-5
6	ÍNDIA, SUL DA ÁSIA, ÁFRICA	10.990	23%	11.461	24%	67	471
7	AUSTRÁLIA, N.ZEL., PAP.N. GUINÉ E S. PAC.	1.933	4%	1.930	4%	4	-3
8	LCICENTENÁRIO	1	0%	1	0%	0	0
<b>TOTAIS</b>		<b>48.240</b>	<b>1</b>	<b>48.617</b>	<b>100%</b>	<b>88</b>	<b>377</b>

Fonte: LCI Cumulative Report

ASSOCIAÇÃO INTERNACIONAL DE LIONS CLUBES (LCI)							
IP GUÐRÚN BJÖRT YNGVADÓTTIR							
ASSOCIADOS EM ÁREAS JURISDICIONAIS (Constitutional Areas Memberships)							
EM 31/10/2018 (10/312018)							
ÁREAS JURISDICIONAIS (Constitutional Areas)	30/06/2018 (06/30/2018)		31/10/2018 (10/312018)		VAR. ASSOC. NO MÊS (Month Variation)	*VAR. ASSOC. NO AL (Fiscal Period Variation)	
	Associados (Memberships)	%	Associados (Memberships)	%			
1	US, BERMUDA E BAHAMAS	311.819	21%	311.613	21%	431	-355
2	CANADÁ	35.249	2%	35.131	2%	73	-118
3	AMERICAS, CARIBE E MÉXICO	108.287	7%	107.330	7%	-11	-806
4	EUROPA	247.313	17%	246.850	17%	109	-463
5	SUDESTE DA ÁSIA E ORIENTE	316.118	22%	324.860	22%	1.304	8.743
6	ÍNDIA, SUL DA ÁSIA, ÁFRICA	388.415	27%	401.420	27%	2.523	13.006
7	AUSTRÁLIA, N.ZEL., PAP.N. GUINÉ E S. PAC.	45.851	3%	46.464	3%	459	613
8	LCICENTENÁRIO	242	0%	183	0%	2	-59
<b>TOTAIS</b>		<b>1.453.294</b>	<b>100%</b>	<b>1.473.851</b>	<b>100%</b>	<b>4.890</b>	<b>20.561</b>

Fonte: LCI Cumulative Report / \*Há pequenos ajustes de LCI.

ASSOCIAÇÃO INTERNACIONAL DE LIONS CLUBES (LCI)							
IP GUÐRÚN BJÖRT YNGVADÓTTIR							
MULHERES E HOMENS POR ÁREA GEOGRÁFICA (Womens and Mens) - Geographical Area							
EM 31/10/2018 (10/312018)							
ÁREAS JURISDICIONAIS (Constitutional Areas)	MULHERES Womens	%	MULHERES Womens	HOMENS Mens	%	HOMENS Mens	Variação Net Gain/Loss
			Variação Net Gain/Loss			Variação Net Gain/Loss	
1	US, BERMUDA E BAHAMAS	99.947	23%	848	20%	211.666	-1.203
2	CANADÁ	11.176	3%	45	2%	23.955	-163
3	AMERICAS, CARIBE E MÉXICO	52.381	12%	-167	5%	54.949	-639
4	EUROPA	56.253	13%	350	18%	190.597	-813
5	SUDESTE DA ÁSIA E ORIENTE	95.435	22%	3.744	22%	229.425	4.999
6	ÍNDIA, SUL DA ÁSIA, ÁFRICA	107.591	24%	4.615	28%	293.829	8.391
7	AUSTRÁLIA, N.ZEL., PAP.N. GUINÉ E S. PAC.	17.909	4%	515	3%	28.555	98
8	LCICENTENÁRIO	55	0%	-20	0%	128	-39
<b>TOTAIS</b>		<b>440.747</b>	<b>100%</b>	<b>9.930</b>	<b>100%</b>	<b>1.033.104</b>	<b>10.631</b>

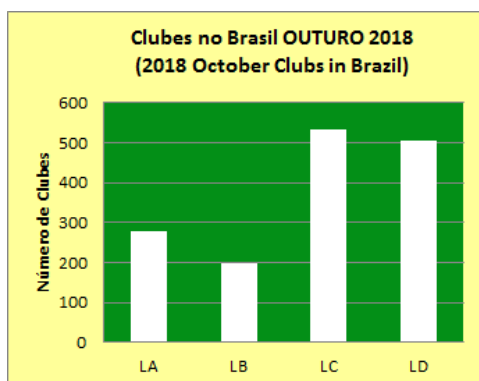
Fonte: Womens/Mens/Family Unit Gain/Loss 11/05/2018

ASSOCIAÇÃO INTERNACIONAL DE LIONS CLUBES (LCI)						
CLUBES NO BRASIL (Clubs in Brazil)						
EM 31/10/2018 (10/312018)						
DM	30/06/2018 (06/30/2018)		31/10/2018 (10/312018)		VAR. Clubes no mês (Month Variation)	VAR. CLUBES NO AL (Fiscal Period Variation)
	Clubes (Clubs)	%	Clubes (Clubs)	%		
LA	280	18%	279	18%	-2	-1
LB	200	13%	200	13%	0	0
LC	539	35%	533	35%	0	-6
LD	505	33%	507	33%	0	2
<b>TOTAIS</b>	<b>1.524</b>	<b>100%</b>	<b>1.519</b>	<b>100%</b>	<b>-2</b>	<b>-5</b>

Fonte: LCI Cumulative Report

ASSOCIAÇÃO INTERNACIONAL DE LIONS CLUBES (LCI)						
ASSOCIADOS NO BRASIL (Memberships in Brazil)						
EM 31/10/2018 (10/312018)						
DM (MD)	30/06/2018 (06/30/2018)		31/10/2018 (10/312018)		VAR. ASSOC. NO MÊS (Month Variation)	*VAR. ASSOC. NO AL (Fiscal Period Variation)
	Associados (Memberships)	%	Associados (Memberships)	%		
LA	8.093	19%	7.826	19%	-89	-214
LB	5.662	13%	5.634	13%	-22	-149
LC	13.204	31%	12.961	31%	-69	-296
LD	15.989	37%	15.712	37%	-14	-207
<b>TOTAIS</b>	<b>42.948</b>	<b>100%</b>	<b>42.133</b>	<b>100%</b>	<b>-194</b>	<b>-815</b>

Fonte: LCI Cumulative Report



**ASSOCIAÇÃO INTERNACIONAL DE LIONS CLUBES (LCI)**  
**ASSOCIADAS MULHERES NO BRASIL (Brasil Women by MD)**  
**EM 31/10/2018 (10/312018)**

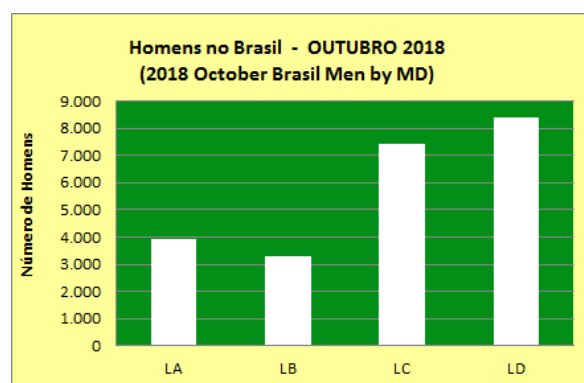

MD	30/06/2018 (06/30/2018)			31/10/2018 (10/312018)			VAR. MULHERES NO MÊS (Month variation)	VAR. MULHERES NO AL (Fiscal Period variation)
	Mulheres (Women)	%	Média por Clube (Average by Club)	Mulheres (Women)	%	Média por Clube (Average by Club)		
LA	3.948	20%	14	3.897	20%	14	-31	-50
LB	2.412	12%	12	2.346	12%	12	-10	-69
LC	5.687	29%	11	5.552	29%	10	-31	-130
LD	7.401	38%	15	7.322	38%	14	9	-82
<b>TOTAIS</b>	<b>19.448</b>	<b>100%</b>	<b>13</b>	<b>19.117</b>	<b>100%</b>	<b>13</b>	<b>-63</b>	<b>-331</b>

Fonte: Summary of Membership Types and Gender by Club

**ASSOCIAÇÃO INTERNACIONAL DE LIONS CLUBES (LCI)**  
**HOMENS NO BRASIL (Brasil Women by MD)**  
**EM 31/10/2018 (10/312018)**

MD	30/06/2018 (06/30/2018)			31/10/2018 (10/312018)			VAR. HOMENS NO MÊS (Month variation)	VAR. HOMENS NO AL (Fiscal Period variation)
	Homens (Men)	%	Média por Clube (Average by Club)	Homens (Men)	%	Média por Clube (Average by Club)		
LA	4.092	17%	15	3.929	17%	14	-58	-164
LB	3.371	14%	17	3.288	14%	16	-12	-80
LC	7.570	32%	14	7.409	32%	14	-38	-166
LD	8.518	36%	17	8.390	36%	17	-23	-125
<b>TOTAIS</b>	<b>23.551</b>	<b>100%</b>	<b>15</b>	<b>23.016</b>	<b>100%</b>	<b>15</b>	<b>-131</b>	<b>-535</b>

Fonte: Summary of Membership Types and Gender by Club

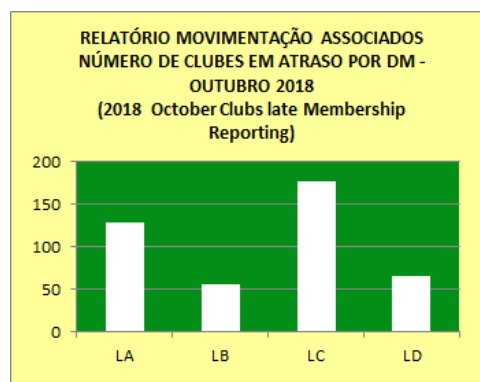
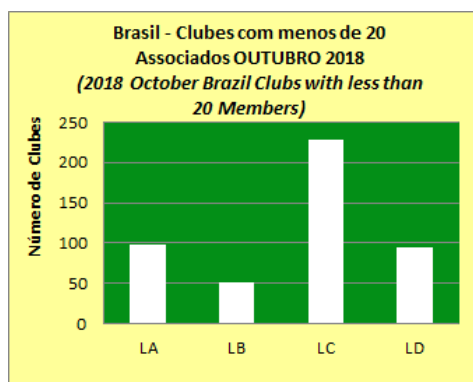


ASSOCIAÇÃO INTERNACIONAL DE LIONS CLUBES (LCI)								
CLUBES COM MENOS DE 20 ASSOCIADOS NO BRASIL (Brazil Clubs with less than 20 Members)								
EM 31/10/2018 (10/312018)								
DM (MD)	30/06/2018 (06/30/2018)			31/10/2018 (10/312018)			VAR. CLUBES NO MÊS (Month variation)	VAR. CLUBES NO AL (Fiscal Period)
	Clubes (Clubs)	% Total	% Distrito (District %)	Clubes (Clubs)	% Total	% Distrito (District %)		
LA	86	19%	31%	98	21%	35%	1	12
LB	46	10%	23%	52	11%	26%	0	6
LC	229	50%	42%	228	48%	43%	1	-1
LD	98	21%	19%	94	20%	19%	0	-4
<b>TOTAIS</b>	<b>459</b>	<b>100%</b>	<b>30%</b>	<b>472</b>	<b>100%</b>	<b>31%</b>	<b>2</b>	<b>13</b>

Fonte: Compilado de LCI Membership Register Summary

ASSOCIAÇÃO INTERNACIONAL DE LIONS CLUBES (LCI)								
RELATÓRIO DE MOVIMENTAÇÃO ASSOCIADOS POR DM (MD Membership Reporting)								
NÚMERO DE CLUBES EM ATRASO (Clubs Late)								
EM 31/10/2018 (10/312018)								
MD	30/06/2018 (06/30/2018)			31/10/2018 (10/312018)			VAR. CLUBES NO MÊS (Month variation)	VAR. CLUBES NO AL (Fiscal Period variation)
	Clubes (Clubs)	% Total	% Distrito (District %)	Clubes (Clubs)	% Total	% Distrito (District %)		
LA	65	27%	23%	129	30%	46%	16	64
LB	37	15%	19%	56	13%	28%	8	19
LC	102	42%	19%	177	41%	33%	-4	75
LD	41	17%	8%	65	15%	13%	-10	24
<b>TOTAIS</b>	<b>245</b>	<b>100%</b>	<b>16%</b>	<b>427</b>	<b>100%</b>	<b>0</b>	<b>10</b>	<b>182</b>

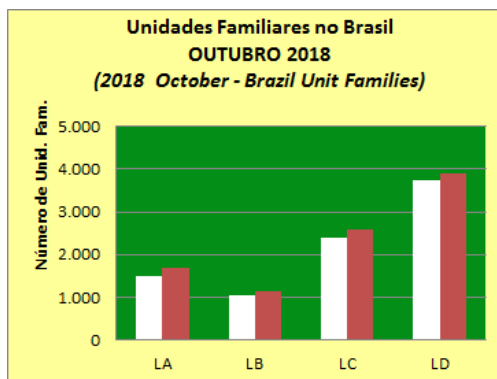
Fonte: Compilado de LCI Club Membership Register Summary



**DISTRITOS MÚLTIPLOS BRASIL (MD Brazil)**  
**ASSOCIADOS EM UNIDADES FAMILIARES NO BRASIL (Unit Family Members)**  
**EM 31/10/2018 (10/312018)**

MD	30/06/2018 (06/30/2018)				31/10/2018 (10/312018)			
	Unidades Familiares (Unit Families)	%	Associados em Unidades Familiares (Family members)	%	Unidades Familiares (Unit Families)	%	Associados em Unidades Familiares (Family members)	%
LA	1.500	17%	1.716	18%	1.484	17%	1.700	18%
LB	1.031	12%	1.122	12%	1.042	12%	1.136	12%
LC	2.381	28%	2.580	28%	2.405	28%	2.598	28%
LD	3.715	43%	3.870	42%	3.727	43%	3.886	42%
<b>TOTAIS</b>	<b>8.627</b>	<b>100%</b>	<b>9.288</b>	<b>100%</b>	<b>8.658</b>	<b>100%</b>	<b>9.320</b>	<b>100%</b>

Fonte: Summary of Membership Types and Gender by Club



**ASSOCIAÇÃO INTERNACIONAL DE LIONS CLUBES (LCI) AL 2018/2019**  
**DIRIGENTES NÃO INFORMADOS NO BRASIL (Brasil Missing Club Officers)**  
**EM 31/10/2018 (10/312018)**

MD	Presidentes (President)	Secretários (Secretary)	Tesoureiros (Treasurer)	Diretor Associados (Membership Chair)	Total	Média por Clube
LA	8	8	8	30	54	0,19
LB	3	3	3	18	27	0,14
LC	7	11	15	37	70	0,13
LD	5	5	6	44	60	0,12
<b>TOTAIS</b>	<b>23</b>	<b>27</b>	<b>32</b>	<b>129</b>	<b>211</b>	<b>0,14</b>

Fonte: Clubs Missing Club Officer for 2018-2019 - 04 -November-2018



**DISTRITO MÚLTIPLO LA (MD LA)  
CC GERVÁSIO BARBOSA DE ARAÚJO  
CLUBES NO DISTRITO (MD LA Clubs)  
EM 31/10/2018 (10/312018)**

DISTRITOS (Sub Districts)	30/06/2018 (06/30/2018)		31/10/2018 (10/312018)		VARIÇÃO NO MÊS (Month variation)	VARIÇÃO NO AL (Fiscal Period variation)
	Clubes (Clubs)	%	Clubes (Clubs)	%		
LA-1	31	11%	31	11%	0	0
LA-2	40	14%	40	14%	0	0
LA-3	50	18%	51	18%	0	1
LA-4	52	19%	53	19%	0	1
LA-5	50	18%	49	18%	0	-1
LA-6	57	20%	55	20%	-2	-2
<b>TOTAIS</b>	<b>280</b>	<b>100%</b>	<b>279</b>	<b>100%</b>	<b>-2</b>	<b>-1</b>

Fonte: LCI Cumulative Report

**DISTRITO MÚLTIPLO LA (MD LA)  
CC GERVÁSIO BARBOSA DE ARAÚJO  
ASSOCIADOS NO DISTRITO (MD LA Memberships)  
EM 31/10/2018 (10/312018)**

DISTRITOS (Sub Districts)	30/06/2018 (06/30/2018)			31/10/2018 (10/312018)			VARIÇÃO NO MÊS (Month variation)	VARIÇÃO NO AL (Fiscal Period variation)
	Associados (Members)	%	Média por Clube (Club average)	Associados (Members)	%	Média por Clube (Club average)		
LA-1	781	10%	25	725	9%	23	-11	-56
LA-2	1.282	16%	32	1.280	16%	32	1	-2
LA-3	1.288	16%	26	1.311	17%	26	5	23
LA-4	1.507	19%	29	1.492	19%	29	-24	-15
LA-5	1.630	20%	33	1.559	20%	31	-22	-71
LA-6	1.552	19%	27	1.459	19%	26	-38	-93
<b>TOTAIS</b>	<b>8.040</b>	<b>100%</b>	<b>29</b>	<b>7.826</b>	<b>100%</b>	<b>28</b>	<b>-89</b>	<b>-214</b>

Fonte: LCI Cumulative Report

**DISTRITO MÚLTIPLO LA (MD LA)**  
**CC GERVÁSIO BARBOSA DE ARAÚJO**  
**MULHERES NO DISTRITO (Women by Sub District)**  
**EM 31/10/2018 (10/312018)**

DISTRITO (District)	30/06/2018 (06/30/2018)			31/10/2018 (10/312018)			VAR. MULHERES NO MÊS (Month variation)	VAR. MULHERES NO AL (Fiscal Period variation)
	Mulheres (Women)	%	Média por Clube (Average by Club)	Mulheres (Women)	%	Média por Clube (Average by Club)		
LA-1	347	9%	11	324	8%	10	-4	-23
LA-2	667	17%	17	669	17%	17	2	2
LA-3	743	19%	15	757	19%	15	5	14
LA-4	713	18%	14	737	19%	14	-10	24
LA-5	730	18%	15	698	18%	14	-7	-32
LA-6	748	19%	13	712	18%	13	-17	-36
<b>TOTAIS</b>	<b>3.948</b>	<b>100%</b>	<b>14</b>	<b>3.897</b>	<b>100%</b>	<b>14</b>	<b>-31</b>	<b>-51</b>

Fonte: Summary of Membership Types and Gender by Club

**DISTRITO MÚLTIPLO LA (MD LA)**  
**CC GERVÁSIO BARBOSA DE ARAÚJO**  
**CLUBES COM MENOS DE 20 ASSOCIADOS (MD LA Clubs with less than 20 Members)**  
**EM 31/10/2018 (10/312018)**

MD LA	30/06/2018 (06/30/2018)			31/10/2018 (10/312018)			VAR. CLUBES NO MÊS (Month variation)	VAR. CLUBES NO AL (Fiscal Period variation)
	Clubes (Clubs)	% Total	% Distrito (District %)	Clubes (Clubs)	% Total	% Distrito (District %)		
LA-1	9	10%	29%	13	13%	42%	1	4
LA-2	10	12%	25%	11	11%	28%	0	1
LA-3	19	22%	38%	19	19%	37%	-1	0
LA-4	12	14%	23%	17	17%	32%	2	5
LA-5	17	20%	34%	17	17%	35%	0	0
LA-6	19	22%	33%	21	21%	38%	-1	2
<b>TOTAIS</b>	<b>86</b>	<b>100%</b>	<b>31%</b>	<b>98</b>	<b>100%</b>	<b>35%</b>	<b>1</b>	<b>12</b>

Fonte: Compilado de LCI Membership Register Summary

**DISTRITO MÚLTIPLO LA (MD LA)**  
**CC GERVÁSIO BARBOSA DE ARAÚJO**  
**RELATÓRIO DE MOVIMENTAÇÃO ASSOCIADOS NO DISTRITO (MD LA Membership Reporting)**  
**NÚMERO DE CLUBES EM ATRASO (Clubs late)**  
**EM 31/10/2018 (10/312018)**

MD LA	30/06/2018 (06/30/2018)			31/10/2018 (10/312018)			VAR. CLUBES NO MÊS (Month variation)	VAR. CLUBES NO AL (Fiscal Period variation)
	Clubes (Clubs)	% Total	% Distrito (District %)	Clubes (Clubs)	% Total	% Distrito (District %)		
LA-1	10	15%	32%	17	13%	55%	5	7
LA-2	9	14%	23%	20	16%	50%	4	11
LA-3	4	6%	8%	13	10%	25%	0	9
LA-4	9	14%	17%	25	19%	47%	10	16
LA-5	15	23%	30%	24	19%	49%	-4	9
LA-6	18	28%	32%	30	23%	55%	1	12
<b>TOTAIS</b>	<b>65</b>	<b>100%</b>	<b>23%</b>	<b>129</b>	<b>100%</b>	<b>46%</b>	<b>16</b>	<b>64</b>

Fonte: Compilado de LCI Club Membership Register Summary

**DISTRITO MÚLTIPLO LA (MD LA)**  
**CC GERVÁSIO BARBOSA DE ARAÚJO**  
**ASSOCIADOS EM UNIDADES FAMILIARES (Unit Family Members)**  
**EM 31/10/2018 (10/312018)**

DISTRITOS	30/06/2018 (06/30/2018)				31/10/2018 (10/312018)			
	Unidades Familiares (Unit Families)	%	Associados em Unidades Familiares (Family members)	%	Unidades Familiares (Unit Families)	%	Associados em Unidades Familiares (Family members)	%
LA-1	132	9%	148	9%	128	9%	144	8%
LA-2	263	18%	282	16%	261	18%	280	16%
LA-3	195	13%	219	13%	196	13%	223	13%
LA-4	257	17%	335	20%	259	17%	331	19%
LA-5	366	24%	420	24%	364	25%	421	25%
LA-6	287	19%	312	18%	276	19%	301	18%
<b>TOTAIS</b>	<b>1.500</b>	<b>100%</b>	<b>1.716</b>	<b>100%</b>	<b>1.484</b>	<b>100%</b>	<b>1.700</b>	<b>100%</b>

Fonte: Summary of Membership Types and Gender by Club

DISTRITO MÚLTIPLO LB (MD LB) CC ADILSON DE LIZIO CLUBES NO DISTRITO (MD LB Clubs) EM 31/10/2018 (10/312018)						
DISTRITOS (Sub Districts)	30/06/2018 (06/30/2018)		31/10/2018 (10/312018)		VARIÇÃO NO MÊS (Month variation)	VARIÇÃO NO AL (Fiscal Period variation)
	Clubes (Clubs)	%	Clubes (Clubs)	%		
LB-1	47	24%	48	24%	0	1
LB-2	42	21%	42	21%	0	0
LB-3	63	32%	62	31%	0	-1
LB-4	48	24%	48	24%	0	0
<b>TOTAIS</b>	<b>200</b>	<b>100%</b>	<b>200</b>	<b>100%</b>	<b>0</b>	<b>0</b>

Fonte: LCI Cumulative Report

DISTRITO MÚLTIPLO LB (MD LB) CC ADILSON DE LIZIO ASSOCIADOS NO DISTRITO (MD LB Memberships) EM 31/10/2018 (10/312018)								
DISTRITOS (Sub Districts)	30/06/2018 (06/30/2018)			31/10/2018 (10/312018)			VARIÇÃO NO MÊS (Month variation)	VARIÇÃO NO AL (Fiscal Period variation)
	Associados (Members)	%	Média por Clube (Club average)	Associados (Members)	%	Média por Clube (Club average)		
LB-1	1.394	24%	30	1.371	24%	29	-5	-23
LB-2	1.241	21%	30	1.226	22%	29	-1	-15
LB-3	1.677	29%	27	1.668	30%	27	-5	-9
LB-4	1.471	25%	31	1.369	24%	29	-11	-102
<b>TOTAIS</b>	<b>5.783</b>	<b>100%</b>	<b>29</b>	<b>5.634</b>	<b>100%</b>	<b>28</b>	<b>-22</b>	<b>-149</b>

Fonte: LCI Cumulative Report

DISTRITO MÚLTIPLO LB (MD LB) CC ADILSON DE LIZIO MULHERES NO DISTRITO (Women by Sub District) EM 31/10/2018 (10/312018)								
DISTRITO (District)	30/06/2018 (06/30/2018)			31/10/2018 (10/312018)			VAR. MULHERES NO MÊS (Month variation)	VAR. MULHERES NO AL (Fiscal Period variation)
	Mulheres (Women)	%	Média por Clube (Average by Club)	Mulheres (Women)	%	Média por Clube (Average by Club)		
LB-1	558	23%	12	547	23%	11	-2	-11
LB-2	582	24%	14	578	25%	14	-2	-4
LB-3	554	23%	9	557	24%	9	0	3
LB-4	718	30%	15	664	28%	14	-6	-54
<b>TOTAIS</b>	<b>2.412</b>	<b>100%</b>	<b>12</b>	<b>2.346</b>	<b>100%</b>	<b>12</b>	<b>-10</b>	<b>-66</b>

Fonte: Summary of Membership Types and Gender by Club

DISTRITO MÚLTIPLO LB (MD LB) CC ADILSON DE LIZIO CLUBES COM MENOS DE 20 ASSOCIADOS (MD LB Clubs with less than 20 Members) EM 31/10/2018 (10/312018)								
MD LB	30/06/2018 (06/30/2018)			31/10/2018 (10/312018)			VAR. CLUBES NO MÊS (Month variation)	VAR. CLUBES NO AL (Fiscal Period variation)
	Clubes (Clubs)	% Total	% Distrito (District %)	Clubes (Clubs)	% Total	% Distrito (District %)		
LB-1	9	20%	19%	12	23%	25%	0	3
LB-2	11	24%	26%	12	23%	29%	0	1
LB-3	18	39%	29%	17	33%	27%	-1	-1
LB-4	8	17%	17%	11	21%	23%	1	3
<b>TOTAIS</b>	<b>46</b>	<b>100%</b>	<b>23%</b>	<b>52</b>	<b>100%</b>	<b>26%</b>	<b>0</b>	<b>6</b>

Fonte: Compilado de LCI Membership Register Summary

DISTRITO MÚLTIPLO LB (MD LB) CC ADILSON DE LIZIO RELATÓRIO DE MOVIMENTAÇÃO ASSOCIADOS NO DISTRITO (MD LB Membership Reporting) NÚMERO DE CLUBES EM ATRASO (Clubs late) EM 31/10/2018 (10/312018)								
MD LB	30/06/2018 (06/30/2018)			31/10/2018 (10/312018)			VAR. CLUBES NO MÊS (Month variation)	VAR. CLUBES NO AL (Fiscal Period variation)
	Clubes (Clubs)	% Total	% Distrito (District %)	Clubes (Clubs)	% Total	% Distrito (District %)		
LB-1	4	11%	9%	0	0%	0%	0	-4
LB-2	12	32%	29%	17	30%	40%	14	5
LB-3	14	38%	22%	22	39%	35%	-8	8
LB-4	7	19%	15%	17	30%	35%	2	10
<b>TOTAIS</b>	<b>37</b>	<b>100%</b>	<b>19%</b>	<b>56</b>	<b>100%</b>	<b>28%</b>	<b>8</b>	<b>19</b>

Fonte: Compilado de LCI Club Membership Register Summary

DISTRITO MÚLTIPLO LB (MD LB) CC ADILSON DE LIZIO ASSOCIADOS EM UNIDADES FAMILIARES (Unit Family Members) EM 31/10/2018 (10/312018)								
DISTRITOS	30/06/2018 (06/30/2018)				31/10/2018 (10/312018)			
	Unidades Familiares (Unit Families)	%	Associados em Unidades Familiares (Family members)	%	Unidades Familiares (Unit Families)	%	Associados em Unidades Familiares (Family members)	%
LB-1	281	27%	301	27%	279	27%	301	26%
LB-2	260	25%	284	25%	275	26%	302	27%
LB-3	105	10%	112	10%	111	11%	117	10%
LB-4	385	37%	425	38%	377	36%	416	37%
<b>TOTAIS</b>	<b>1.031</b>	<b>100%</b>	<b>1.122</b>	<b>100%</b>	<b>1.042</b>	<b>100%</b>	<b>1.136</b>	<b>100%</b>

Fonte: Summary of Membership Types and Gender by Club

**DISTRITO MÚLTIPLO LC (MD LC)  
CC GEORJOS SABA ARBACHE  
CLUBES NO DISTRITO (MD LC Clubs)  
EM 31/10/2018 (10/312018)**

DISTRITOS (Sub Districts)	30/06/2018 (06/30/2018)		31/10/2018 (10/312018)		VARIACÃO NO MÊS (Month variation)	VARIACÃO NO AL (Fiscal Period variation)
	Clubes (Clubs)	%	Clubes (Clubs)	%		
LC-1	53	10%	51	10%	0	-2
LC-2	67	12%	67	13%	0	0
LC-3	63	12%	61	11%	0	-2
LC-4	52	10%	52	10%	0	0
LC-5	64	12%	63	12%	0	-1
LC-6	64	12%	64	12%	0	0
LC-8	56	10%	56	11%	0	0
LC-11	50	9%	50	9%	0	0
LC-12	70	13%	69	13%	0	-1
<b>TOTAIS</b>	<b>539</b>	<b>100%</b>	<b>533</b>	<b>100%</b>	<b>0</b>	<b>-6</b>

Fonte: LCI Cumulative Report

**DISTRITO MÚLTIPLO LC (MD LC)  
CC GEORJOS SABA ARBACHE  
ASSOCIADOS NO DISTRITO (MD LC Memberships)  
EM 31/10/2018 (10/312018)**

DISTRITOS (Sub Districts)	30/06/2018 (06/30/2018)			31/10/2018 (10/312018)			VARIACÃO NO MÊS (Month variation)	VARIACÃO NO AL (Fiscal Period variation)
	Associados (Members)	%	Média por Clube (Club average)	Associados (Members)	%	Média por Clube (Club average)		
LC-1	1.091	8%	21	1.097	8%	22	6	6
LC-2	1.222	9%	18	1.163	9%	17	-7	-59
LC-3	1.435	11%	23	1.396	11%	23	4	-39
LC-4	1.382	10%	27	1.340	10%	26	-14	-42
LC-5	1.235	9%	19	1.221	9%	19	-11	-14
LC-6	1.577	12%	25	1.553	12%	24	-6	-24
LC-8	2.168	16%	39	2.074	16%	37	-22	-94
LC-11	1.511	11%	30	1.519	12%	30	4	8
LC-12	1.636	12%	23	1.598	12%	23	-23	-38
<b>TOTAIS</b>	<b>13.257</b>	<b>100%</b>	<b>25</b>	<b>12.961</b>	<b>100%</b>	<b>24</b>	<b>-69</b>	<b>-296</b>

Fonte: LCI Cumulative Report

**DISTRITO MÚLTIPLO LC (MD LC)**  
**CC GEORJOS SABA ARBACHE**  
**MULHERES NO DISTRITO (Women by Sub District)**  
**EM 31/10/2018 (10/312018)**

DISTRITO (District)	30/06/2018 (06/30/2018)			31/10/2018 (10/312018)			VAR. MULHERES NO MÊS (Month variation)	VAR. MULHERES NO AL (Fiscal Period variation)
	Mulheres (Women)	%	Média por Clube (Average by Club)	Mulheres (Women)	%	Média por Clube (Average by Club)		
LC-1	632	11%	12	638	11%	13	6	6
LC-2	493	9%	7	459	8%	7	-8	-34
LC-3	582	10%	9	564	10%	9	1	-18
LC-4	637	11%	12	615	11%	12	-9	-22
LC-5	539	9%	8	534	10%	8	-6	-5
LC-6	558	10%	9	553	10%	9	0	-5
LC-8	959	17%	17	912	16%	16	-9	-47
LC-11	571	10%	11	578	10%	12	4	7
LC-12	716	13%	10	699	13%	10	-10	-17
<b>TOTAIS</b>	<b>5.687</b>	<b>100%</b>	<b>11</b>	<b>5.552</b>	<b>100%</b>	<b>10</b>	<b>-31</b>	<b>-135</b>

Fonte: Summary of Membership Types and Gender by Club

**DISTRITO MÚLTIPLO LC (MD LC)**  
**CC GEORJOS SABA ARBACHE**  
**CLUBES COM MENOS DE 20 ASSOCIADOS (MD LC Clubs with less than 20 Members)**  
**EM 31/10/2018 (10/312018)**

MD LC	30/06/2018 (06/30/2018)			31/10/2018 (10/312018)			VAR. CLUBES NO MÊS (Month variation)	VAR. CLUBES NO AL (Fiscal Period variation)
	Clubes (Clubs)	% Total	% Distrito (District %)	Clubes (Clubs)	% Total	% Distrito (District %)		
LC-1	28	12%	53%	26	11%	51%	0	-2
LC-2	44	19%	66%	46	20%	69%	1	2
LC-3	29	13%	46%	27	12%	44%	0	-2
LC-4	17	7%	33%	19	8%	37%	1	2
LC-5	33	14%	52%	33	14%	52%	0	0
LC-6	26	11%	41%	26	11%	41%	0	0
LC-8	5	2%	9%	6	3%	11%	1	1
LC-11	16	7%	32%	16	7%	32%	0	0
LC-12	31	14%	44%	29	13%	42%	-2	-2
<b>TOTAIS</b>	<b>229</b>	<b>100%</b>	<b>42%</b>	<b>228</b>	<b>100%</b>	<b>43%</b>	<b>1</b>	<b>-1</b>

Fonte: Compilado de LCI Membership Register Summary

**DISTRITO MÚLTIPLO LC**  
**CC GEORJOS SABA ARBACHE**  
**RELATÓRIO DE MOVIMENTAÇÃO ASSOCIADOS NO DISTRITO (MD LC Membership Reporting)**  
**NÚMERO DE CLUBES EM ATRASO (Clubs late)**  
**EM 31/10/2018 (10/312018)**

MD LC	30/06/2018 (06/30/2018)			31/10/2018 (10/312018)			VAR. CLUBES NO MÊS (Month variation)	VAR. CLUBES NO AL (Fiscal Period variation)
	Clubes (Clubs)	% Total	% Distrito (District %)	Clubes (Clubs)	% Total	% Distrito (District %)		
LC-1	8	8%	15%	17	10%	33%	0	9
LC-2	23	23%	34%	33	19%	49%	-3	10
LC-3	10	10%	16%	26	15%	43%	-3	16
LC-4	18	18%	35%	21	12%	40%	3	3
LC-5	14	14%	22%	16	9%	25%	-2	2
LC-6	5	5%	8%	16	9%	25%	-1	11
LC-8	2	2%	4%	4	2%	7%	2	2
LC-11	12	12%	24%	21	12%	42%	1	9
LC-12	10	10%	14%	23	13%	33%	-1	13
<b>TOTAIS</b>	<b>102</b>	<b>100%</b>	<b>19%</b>	<b>177</b>	<b>100%</b>	<b>33%</b>	<b>-4</b>	<b>75</b>

Fonte: Compilado de LCI Club Membership Register Summary

**DISTRITO MÚLTIPLO LC (MD LC)**  
**CC GEORJOS SABA ARBACHE**  
**ASSOCIADOS EM UNIDADES FAMILIARES NO DISTRITO (Unit Family Members)**  
**EM 31/10/2018 (10/312018)**

DISTRITOS	30/06/2018 (06/30/2018)				31/10/2018 (10/312018)			
	Unidades Familiares (Unit Families)	%	Associados em Unidades Familiares (Family members)	%	Unidades Familiares (Unit Families)	%	Associados em Unidades Familiares (Family members)	%
LC-1	184	8%	226	9%	192	8%	233	9%
LC-2	212	9%	221	9%	206	9%	216	8%
LC-3	309	13%	331	13%	310	13%	332	13%
LC-4	177	7%	181	7%	174	7%	176	7%
LC-5	203	9%	224	9%	205	9%	226	9%
LC-6	287	12%	300	12%	292	12%	304	12%
LC-8	605	25%	646	25%	602	25%	640	25%
LC-11	185	8%	210	8%	198	8%	222	9%
LC-12	219	9%	241	9%	226	9%	249	10%
<b>TOTAIS</b>	<b>2.381</b>	<b>100%</b>	<b>2.580</b>	<b>100%</b>	<b>2.405</b>	<b>100%</b>	<b>2.598</b>	<b>100%</b>

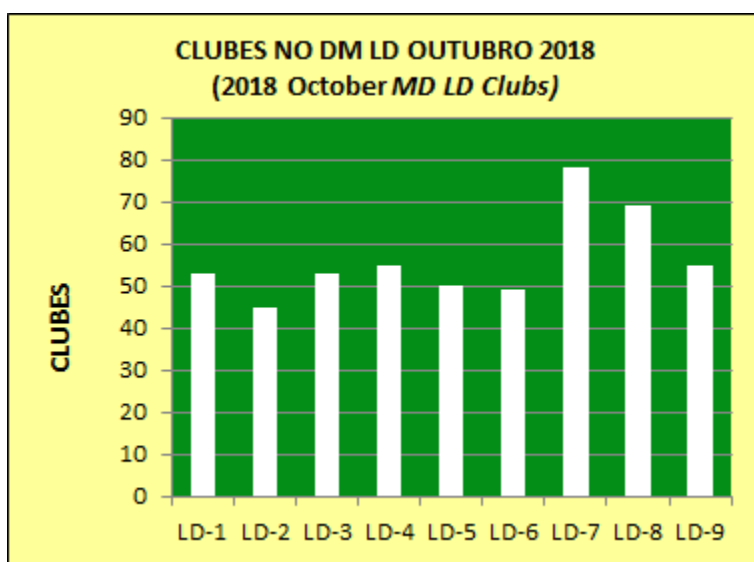
Fonte: Summary of Membership Types and Gender by Club



**DISTRITO MÚLTIPLO LD (MD LD)**  
**CC LIZA GANEM**  
**CLUBES NO DISTRITO (MD LD Clubs)**  
**EM 31/10/2018 (10/312018)**

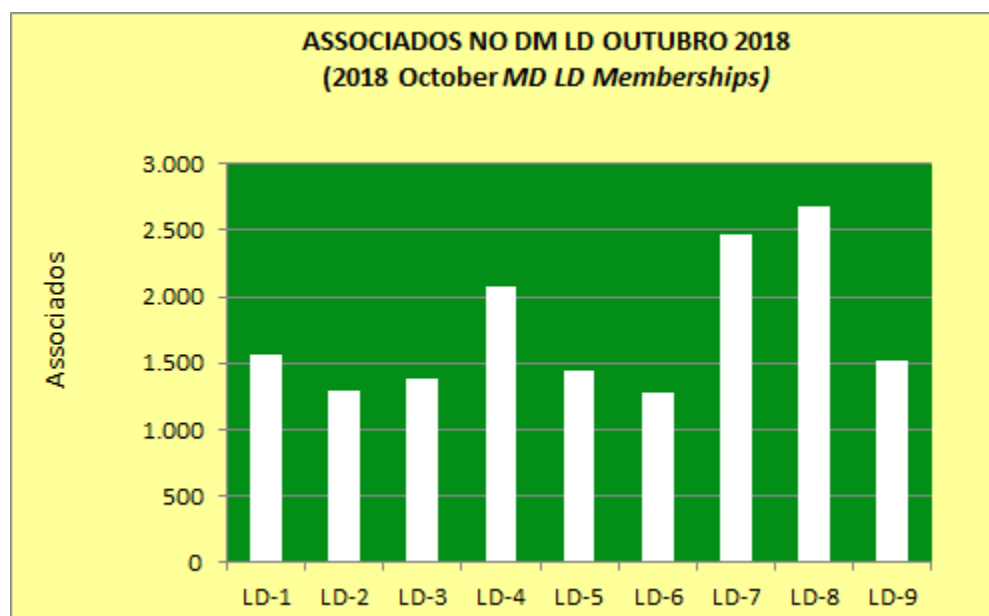
DISTRITOS (Sub Districts)	30/06/2018 (06/30/2018)		31/10/2018 (10/312018)		VARIÇÃO NO MÊS (Month variation)	VARIÇÃO NO AL (Fiscal Period variation)
	Clubes (Clubs)	%	Clubes (Clubs)	%		
LD-1	54	11%	53	10%	0	-1
LD-2	45	9%	45	9%	0	0
LD-3	52	10%	53	10%	0	1
LD-4	55	11%	55	11%	0	0
LD-5	48	10%	50	10%	0	2
LD-6	48	10%	49	10%	0	1
LD-7	79	16%	78	15%	0	-1
LD-8	69	14%	69	14%	0	0
LD-9	55	11%	55	11%	0	0
<b>TOTAIS</b>	<b>505</b>	<b>100%</b>	<b>507</b>	<b>100%</b>	<b>0</b>	<b>2</b>

Fonte: LCI Cumulative Report



<b>DISTRITO MÚLTIPLO LD (MD LD)</b> <b>CC LIZA GANEM</b> <b>ASSOCIADOS NO DISTRITO (MD LD Memberships)</b> <b>EM 31/10/2018 (10/312018)</b>								
DISTRITOS (Sub Districts)	30/06/2018 (06/30/2018)			31/10/2018 (10/312018)			VARIÇÃO NO MÊS (Month variation)	VARIÇÃO NO AL (Fiscal Period variation)
	Associados (Members)	%	Média por Clube (Club average)	Associados (Members)	%	Média por Clube (Club average)		
LD-1	1.596	10%	30	1.559	10%	29	7	-37
LD-2	1.298	8%	29	1.286	8%	29	6	-12
LD-3	1.365	9%	26	1.389	9%	26	11	24
LD-4	2.110	13%	38	2.082	13%	38	-8	-28
LD-5	1.453	9%	30	1.447	9%	29	12	-6
LD-6	1.286	8%	27	1.284	8%	26	0	-2
LD-7	2.509	16%	32	2.475	16%	32	-7	-34
LD-8	2.776	17%	40	2.672	17%	39	-22	-104
LD-9	1.526	10%	28	1.518	10%	28	-13	-8
<b>TOTAIS</b>	<b>15.919</b>	<b>100%</b>	<b>32</b>	<b>15.712</b>	<b>100%</b>	<b>31</b>	<b>-14</b>	<b>-207</b>

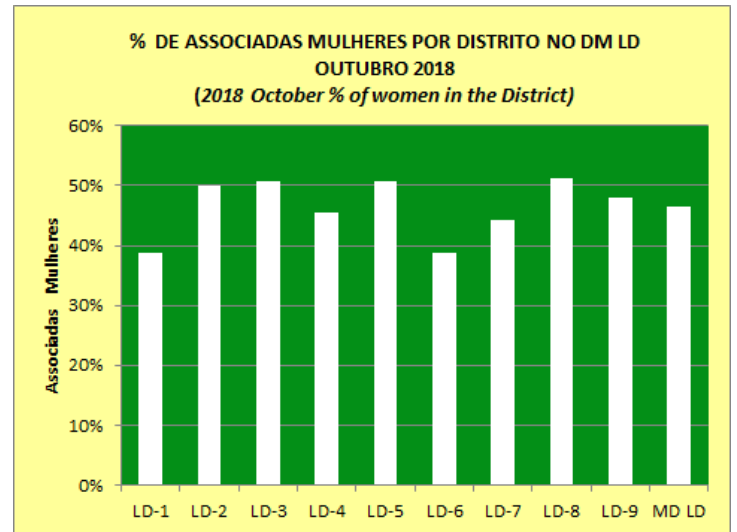
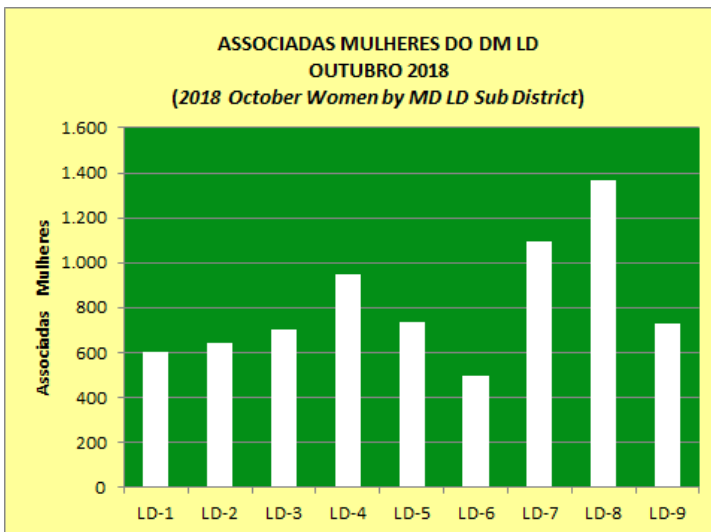
Fonte: LCI Cumulative Report



**DISTRITO MÚLTIPLO LD (MD LD)**  
**CC LIZA GANEM**  
**MULHERES NO DISTRITO (Women by Sub District)**  
**EM 31/10/2018 (10/312018)**

DISTRITO (District)	30/06/2018 (06/30/2018)			31/10/2018 (10/312018)			VAR. MULHERES NO MÊS (Month variation)	VAR. MULHERES NO AL (Fiscal Period variation)	% MULHERES NO DISTRITO (% of women in the District)
	Mulheres (Women)	%	Média por Clube (Average by Club)	Mulheres (Women)	%	Média por Clube (Average by Club)			
LD-1	616	8%	11	605	8%	11	4	-11	39%
LD-2	650	9%	14	643	9%	14	5	-7	50%
LD-3	685	9%	13	704	10%	13	11	19	51%
LD-4	960	13%	17	949	13%	17	-3	-11	46%
LD-5	732	10%	15	734	10%	15	7	2	51%
LD-6	499	7%	10	497	7%	10	-2	-2	39%
LD-7	1104	15%	14	1.096	15%	14	2	-8	44%
LD-8	1424	19%	21	1.366	19%	20	-10	-58	51%
LD-9	731	10%	13	728	10%	13	-5	-3	48%
<b>TOTAIS</b>	<b>7.401</b>	<b>100%</b>	<b>15</b>	<b>7.322</b>	<b>100%</b>	<b>14</b>	<b>9</b>	<b>-79</b>	<b>47%</b>

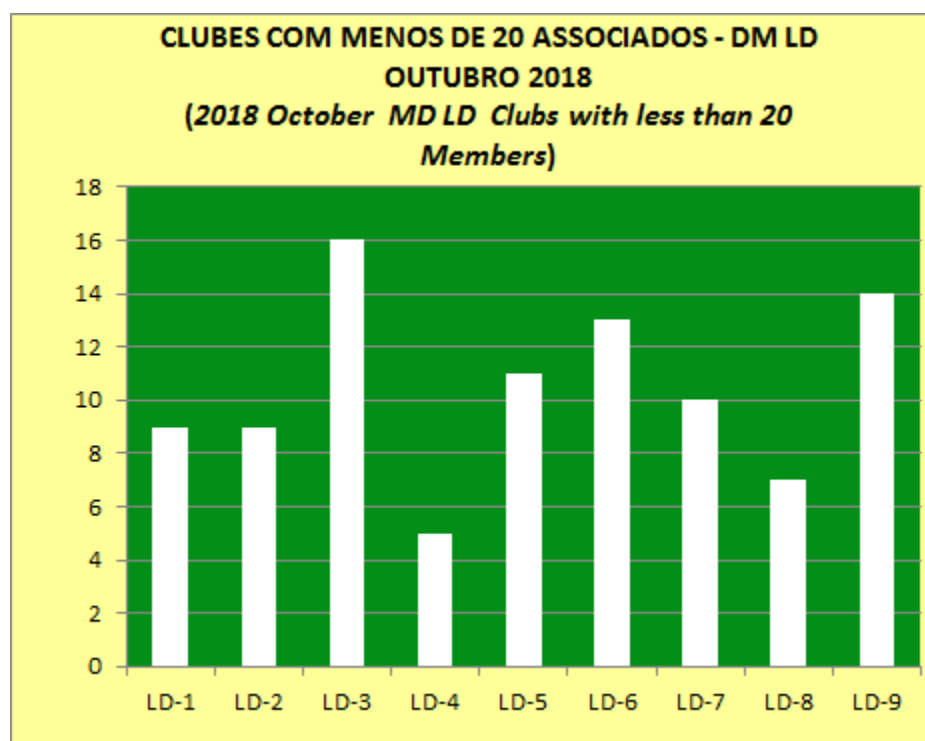
Fonte: Summary of Membership Types and Gender by Club



**DISTRITO MÚLTIPLO LD (MD LD)**  
**CC LIZA GANEM**  
**CLUBES COM MENOS DE 20 ASSOCIADOS (MD LD Clubs with less than 20 Members)**  
**EM 31/10/2018 (10/312018)**

MD LD	30/06/2018 (06/30/2018)			31/10/2018 (10/312018)			VAR. CLUBES NO MÊS (Month variation)	VAR. CLUBES NO AL (Fiscal Period variation)
	Clubes (Clubs)	% Total	% Distrito (District %)	Clubes (Clubs)	% Total	% Distrito (District %)		
LD-1	11	11%	20%	9	10%	17%	0	-2
LD-2	10	10%	22%	9	10%	20%	0	-1
LD-3	20	20%	38%	16	17%	30%	-2	-4
LD-4	5	5%	9%	5	5%	9%	0	0
LD-5	9	9%	19%	11	12%	22%	0	2
LD-6	13	13%	27%	13	14%	27%	0	0
LD-7	11	11%	14%	10	11%	13%	0	-1
LD-8	5	5%	7%	7	7%	10%	1	2
LD-9	14	14%	25%	14	15%	25%	1	0
<b>TOTAIS</b>	<b>98</b>	<b>100%</b>	<b>19%</b>	<b>94</b>	<b>100%</b>	<b>19%</b>	<b>0</b>	<b>-4</b>

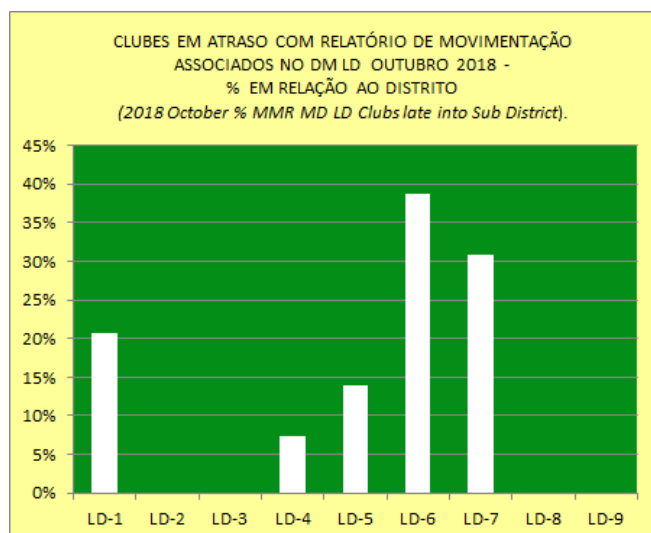
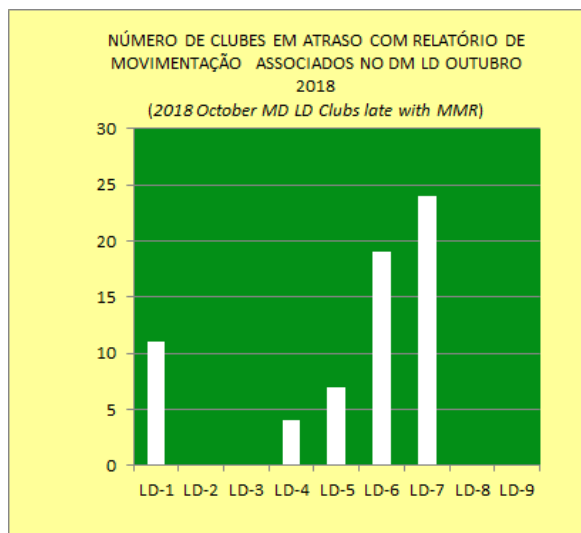
Fonte: Compilado de LCI Membership Register Summary



**DISTRITO MÚLTIPLO LD**  
**CC LIZA GANEM**  
**RELATÓRIO DE MOVIMENTAÇÃO ASSOCIADOS NO DISTRITO (MD LD Membership Reporting)**  
**NÚMERO DE CLUBES EM ATRASO (Clubs late)**  
**EM 31/10/2018 (10/312018)**

MD LD	30/06/2018 (06/30/2018)			31/10/2018 (10/312018)			VAR. CLUBES NO MÊS (Month variation)	VAR. CLUBES NO AL (Fiscal Period variation)
	Clubes (Clubs)	% Total	% Distrito (District %)	Clubes (Clubs)	% Total	% Distrito (District %)		
LD-1	6	15%	11%	11	17%	21%	-7	5
LD-2	9	22%	20%	0	0%	0%	0	-9
LD-3	0	0%	0%	0	0%	0%	0	0
LD-4	3	7%	5%	4	6%	7%	2	1
LD-5	2	5%	4%	7	11%	14%	-7	5
LD-6	11	27%	23%	19	29%	39%	-2	8
LD-7	10	24%	13%	24	37%	31%	4	14
LD-8	0	0%	0%	0	0%	0%	0	0
LD-9	0	0%	0%	0	0%	0%	0	0
<b>TOTAIS</b>	<b>41</b>	<b>100%</b>	<b>8%</b>	<b>65</b>	<b>100%</b>	<b>13%</b>	<b>-10</b>	<b>24</b>

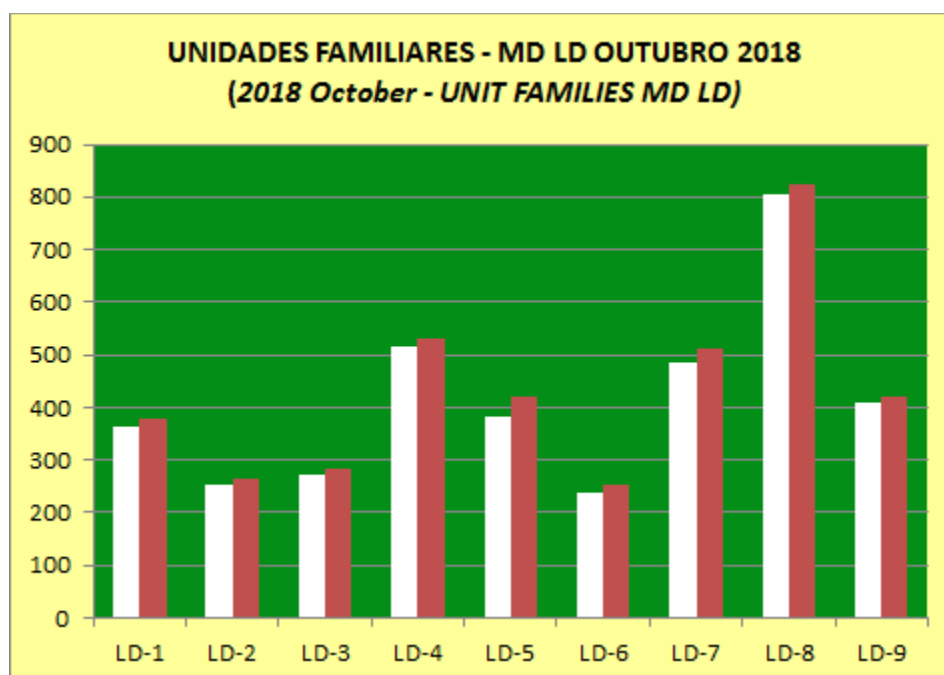
Fonte: Compilado de LCI Club Membership Register Summary



**DISTRITO MÚLTIPLO LD (MD LD)**  
**CC LIZA GANEM**  
**ASSOCIADOS EM UNIDADES FAMILIARES NO DISTRITO (Unit Family Members)**  
**EM 31/10/2018 (10/312018)**

DISTRITOS	30/06/2018 (06/30/2018)				31/10/2018 (10/312018)			
	Unidades Familiares (Unit Families)	%	Associados em Unidades Familiares (Family members)	%	Unidades Familiares (Unit Families)	%	Associados em Unidades Familiares (Family members)	%
LD-1	362	10%	374	10%	365	10%	377	10%
LD-2	254	7%	266	7%	252	7%	264	7%
LD-3	257	7%	270	7%	270	7%	284	7%
LD-4	514	14%	528	14%	516	14%	531	14%
LD-5	370	10%	403	10%	384	10%	419	11%
LD-6	237	6%	251	6%	239	6%	254	7%
LD-7	485	13%	508	13%	487	13%	511	13%
LD-8	842	23%	862	22%	806	22%	824	21%
LD-9	394	11%	408	11%	408	11%	422	11%
<b>TOTAIS</b>	<b>3.715</b>	<b>100%</b>	<b>3.870</b>	<b>100%</b>	<b>3.727</b>	<b>100%</b>	<b>3.886</b>	<b>100%</b>

Fonte: Summary of Membership Types and Gender by Club



## ASSOCIAÇÃO INTERNACIONAL DE LIONS CLUBES (LCI)

IP GUÐRÚN BJÓRT YNGVADÓTTIR

ÁREA JURISDICCIONAL III (Constitutional Area III)

MULHERES E HOMENS POR MD (Men and women by MD)

EM 31/10/2018 (10/312018)

DISTRITOS MÚLTIPLOS (MD)	PAÍS (Country)	ASSOCIADAS MULHERES (Women)				ASSOCIADOS HOMENS (Men)				SOMA HOMENS E MULHERES (Total Men and Women)			MULHERES (Women)
		30/06/2018 (06/30/2018)	31/10/2018 (10/312018)	Var. (Gain or Loss)	%	30/06/2018 (06/30/2018)	31/10/2018 (10/312018)	Var. (Gain or Loss)	%	Memberships	Var. (Gain or Loss)	%	%
B	MÉXICO	5.519	5.639	122	11%	6.845	6.862	15	13%	12.501	137	12%	45%
D	ISTMANIA*	4.015	4.043	27	8%	4.095	4.111	17	8%	8.154	44	8%	50%
E	VENEZUELA	4.507	4.524	51	9%	3.025	3.007	-18	5%	7.531	33	7%	60%
F	COLÔMBIA	2.570	2.578	9	5%	1.944	1.933	-11	4%	4.511	-2	4%	57%
G	EQUADOR	1.577	1.588	11	3%	1.353	1.356	3	2%	2.944	14	3%	54%
H	PERU	3.876	3.949	75	8%	3.450	3.524	72	6%	7.473	147	7%	53%
J	URUGUAI	1.361	1.366	5	3%	1.494	1.482	-12	3%	2.848	-7	3%	48%
LA	BRASIL	3.948	3.897	-50	7%	4.092	3.929	-164	7%	7.826	-214	39%	49,80%
LB	BRASIL	2.412	2.346	-69	4%	3.371	3.288	-80	6%	5.634	-149		
LC	BRASIL	5.687	5.552	-130	11%	7.570	7.409	-166	14%	12.961	-296		
LD	BRASIL	7.401	7.322	-82	14%	8.518	8.390	-125	15%	15.712	-207		
M	PARAGUAI	1.555	1.551	-3	3%	1.574	1.578	3	3%	3.129	0	3%	50%
O	ARGENTINA	3.069	2.889	-182	6%	2.836	2.697	-137	5%	5.586	-319	5%	52%
63	CARIBE ...	313	312	-2	1%	311	307	-3	1%	619	-5	1%	50%
R	REP.DOMINIC.	2.290	2.313	24	4%	2.356	2.330	-27	4%	4.643	-3	4%	50%
S	BOLÍVIA	1.155	1.156	1	2%	825	828	3	2%	1.984	4	2%	58%
T	CHILE	1.225	1.251	26	2%	1.765	1.757	-8	3%	3.008	18	3%	42%
<b>TOTAIS</b>		<b>52.480</b>	<b>52.276</b>	<b>-167</b>	<b>100%</b>	<b>55.424</b>	<b>54.788</b>	<b>-638</b>	<b>100%</b>	<b>107.064</b>	<b>-805</b>	<b>100%</b>	<b>48,83%</b>

Fonte: LCI Womens/Mens/Family Unit Gain/Loss - (Há pequena diferença entre os Relatórios de LCI)

\* ISTMANIA = Guatemala, Panamá, El Salvador, Costa Rica, Nicarágua e Honduras.

ooo000ooo