



ASSOCIAÇÃO INTERNACIONAL DE LIONS CLUBES (LCI)
DISTRITO MÚLTIPLO LD - AL 2018/2019 (MD LD FY 18/19)
CC LIZA GANEN
ASSESSOR ESTATÍSTICA E ESTUDO COMPARATIVO
(STATISTICAL ADVISOR AND COMPARATIVE STUDY)
PCC Claudio Miessa Rigo



DADOS ESTATÍSTICOS DO MÊS DE FEVEREIRO DE 2019()**
ÍNDICE DOS QUADROS
(2019 February Statistics Figures Contents)

Título (Contents)	Página (Page)
Clubes no Mundo (Clubs around the world)	2
Associados, Homens e Mulheres, no Mundo (Memberships, Men and Women around the world)	3
Clubes em Áreas Jurisdicionais (Constitutional Area Clubs)	4
Associados em Áreas Jurisdicionais (Constitutional Area Memberships)	4
Clubes no Brasil (Brazil Clubs)	5
Associados no Brasil (Brazil Memberships)	5
Associadas Mulheres no Brasil (Brazil Women)	6
Associados Homens no Brasil (Brazil Men)	6
Clubes com menos de 20 Associados no Brasil (Brazil Clubs with less than 20 Members)	7
Relatório de Movimentação Associados por DM (MD Membership Reporting)	7
Associados em Unidades Familiares no Brasil (Brazil Unit Family Members)	8
Dirigentes não informados no Brasil (Brazil Missing Club Officers)	8
Clubes no Distrito LA (MD LA Clubs)	9
Associados no Distrito LA (MD LA Memberships)	9
Associadas Mulheres no Distrito LA (MD LA Women by Sub District)	10
Clubes com menos de 20 Associados no Distrito LA (MD LA Clubs with less than 20 Members)	10
Relatórios de Movimentação de Associados – Clubes em atraso no Distrito LA (MD LA Membership Reporting – Clubs late)	11
Associados em Unidades Familiares no DM LA (MD LA Unit Family Members)	11
Clubes no Distrito LB (MD LB Clubs)	12
Associados no Distrito LB (MD LB Memberships)	12
Associadas Mulheres no Distrito LB (MD LB Women by Sub District)	12
Clubes com menos de 20 Associados no Distrito LB (MD LB Clubs with less than 20 Members)	13
Relatórios de Movimentação de Associados – Clubes em atraso no Distrito LB (MD LB Membership Reporting – Clubs late)	13
Associados em Unidades Familiares no DM LB (MD LB Unit Family Members)	13
Clubes no Distrito LC (MD LC Clubs)	14
Associados no Distrito LC (MD LC Memberships)	14
Associadas Mulheres no Distrito LC (MD LC Women by Sub District)	15
Clubes com menos de 20 Associados no Distrito LC (MD LC Clubs with less than 20 Members)	15
Relatórios de Movimentação de Associados – Clubes em atraso no Distrito LC (MD LC Membership Reporting – Clubs late)	16
Associados em Unidades Familiares no DM LC (MD LC Unit Family Members)	16
Clubes no Distrito LD (MD LD Clubs)	17
Associados no Distrito LD (MD LD Memberships)	18
Associadas Mulheres no Distrito LD (MD LD Women by Sub District)	19
Clubes com menos de 20 Associados no Distrito LD (MD LD Clubs with less than 20 Members)	20
Relatórios de Movimentação de Associados – Clubes em atraso no Distrito LD (MD LD Membership Reporting – Clubs late)	21
Associados em Unidades Familiares no DM LD (MD LD Unit Family Members)	22
Mulheres e Homens, por MD, Área Jurisdicional III (Constitutional Area III Men and women by MD)	23

(**) Comunicação de erros, críticas e sugestões serão bem recebidas pelo e-mail:
(Mistakes communication, criticisms and suggestions will be well received by e-mail)

claudiomrigo@gmail.com

ASSOCIAÇÃO INTERNACIONAL DE LIONS CLUBES (LCI)
IP GUÐRÚN BJÖRT YNGVADÓTTIR
CLUBES NO MUNDO (Clubs around the world)
EM 28/02/2019 (02/28/2019)

30/06/2018 (06/30/2018)	28/02/2019 (02/28/2019)	Novos (New Clubs)	Cancelados (Dropped)	Varição no Mês (Month variation)	Varição no AL (Fiscal Period variation)
48.240	48.245	1.043	1.119	105	5

Fonte (source): LCI Cumulative Report



ASSOCIAÇÃO INTERNACIONAL DE LIONS CLUBES (LCI)
IP GUÐRÚN BJÖRT YNGVADÓTTIR
ASSOCIADOS NO MUNDO (Members around the world)
EM 28/02/2019 (02/28/2019)

TOTAL ASSOCIADOS (Total Membership)

30/06/2018 06/30/2018	28/02/2019 (02/28/2019)	MÉDIA POR CLUBE (Club Average)	VARIAÇÃO NO MÊS (Month variation)	*VARIAÇÃO NO AL (Fiscal Period variation)	% NO AL (Fiscal Period %)
1.453.294	1.452.645	30	8.389	-643	0%

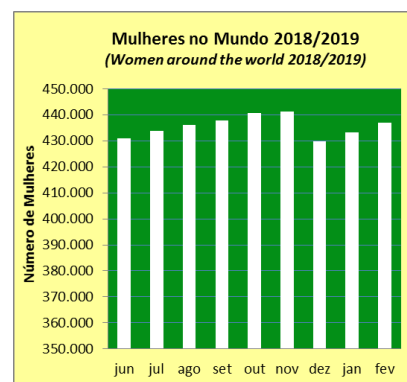
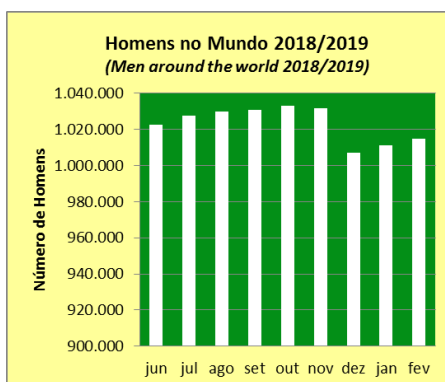
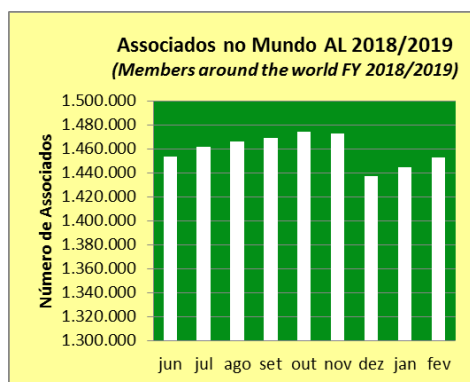
HOMENS (Men)

30/06/2018 06/30/2018	28/02/2019 (02/28/2019)	MÉDIA POR CLUBE (Club Average)	VARIAÇÃO NO MÊS (Month variation)	*VARIAÇÃO NO AL (Fiscal Period variation)	% NO AL (Fiscal Period %)
998.466	1.014.893	21	3.794	-7.221	-1%

MULHERES (Women)

30/06/2018 06/30/2018	28/02/2019 (02/28/2019)	MÉDIA POR CLUBE (Club Average)	VARIAÇÃO NO MÊS (Month variation)	*VARIAÇÃO NO AL (Fiscal Period variation)	% NO AL (Fiscal Period %)
430.856	436.824	9	3.667	6.045	1%

Fonte (source): LCI Cumulative Report / Womens/Mens/Family Unit Gain/Loss * Existem pequenas diferenças entre os Relatórios de LCI. There are small differences between LCI Reports)



ASSOCIAÇÃO INTERNACIONAL DE LIONS CLUBES (LCI)							
IP GUÐRÚN BJÖRT YNGVADÓTTIR							
CLUBES EM ÁREAS JURISDICIONAIS (Constitutional Areas Clubs)							
EM 28/02/2019 (02/28/2019)							
ÁREAS JURISDICIONAIS (Constitutional Areas)	30/06/2018 (06/30/2018)		28/02/2019 (02/28/2019)		VAR. Clubes no mês (Month Variation)	VAR. CLUBES NO AL (Fiscal Period Variation)	
	Clubes (Clubs)	%	Clubes (Clubs)	%			
1 LCI/LCIF	0	0%	1	0%	1	1	
2 US, BERMUDA E BAHAMAS	11.404	24%	11.247	23%	-3	-157	
3 CANADÁ	1.520	3%	1.516	3%	2	-4	
4 AMERICAS, CARIBE E MÉXICO	4.112	9%	4.088	8%	5	-24	
5 EUROPA	9.424	20%	9.384	19%	3	-40	
6 SUDESTE DA ÁSIA E ORIENTE	8.856	18%	8.836	18%	15	-20	
7 ÍNDIA, SUL DA ÁSIA, ÁFRICA	10.990	23%	11.274	23%	83	284	
8 AUSTRÁLIA, N.ZEL., PAP.N. GUINÉ E S. PAC.	1.933	4%	1.898	4%	-1	-35	
9 LCICENTENÁRIO	1	0%	1	0%	0	0	
TOTAIS	48.240	100%	48.245	100%	105	5	

Fonte: LCI Cumulative Report

ASSOCIAÇÃO INTERNACIONAL DE LIONS CLUBES (LCI)							
IP GUÐRÚN BJÖRT YNGVADÓTTIR							
ASSOCIADOS EM ÁREAS JURISDICIONAIS (Constitutional Areas Memberships)							
EM 28/02/2019 (02/28/2019)							
ÁREAS JURISDICIONAIS (Constitutional Areas)	30/06/2018 (06/30/2018)		28/02/2019 (02/28/2019)		VAR. ASSOC. NO MÊS (Month Variation)	*VAR. ASSOC. NO AL (Fiscal Period Variation)	
	Associados (Memberships)	%	Associados (Memberships)	%			
1 LCI/LCIF	0	0%	17	0%	17	17	
2 US, BERMUDA E BAHAMAS	311.819	21%	307.127	21%	371	-4.839	
3 CANADÁ	35.249	2%	35.165	2%	133	-84	
4 AMERICAS, CARIBE E MÉXICO	108.287	7%	103.554	7%	101	-4.582	
5 EUROPA	247.313	17%	246.028	17%	472	-1.285	
6 SUDESTE DA ÁSIA E ORIENTE	316.118	22%	326.102	22%	2.624	10.002	
7 ÍNDIA, SUL DA ÁSIA, ÁFRICA	388.415	27%	389.441	27%	4.518	1.027	
8 AUSTRÁLIA, N.ZEL., PAP.N. GUINÉ E S. PAC.	45.851	3%	45.029	3%	155	-822	
9 LCICENTENÁRIO	242	0%	182	0%	-2	-60	
TOTAIS	1.453.294	100%	1.452.645	100%	8.389	-626	

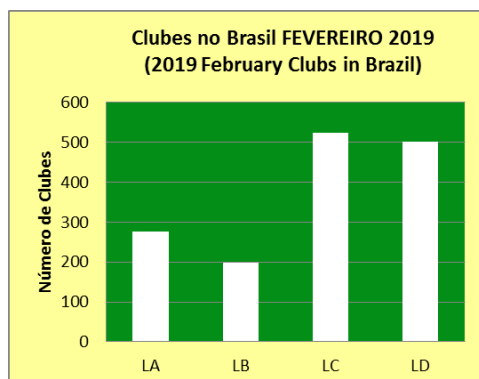
Fonte: LCI Cumulative Report / *Há pequenos ajustes de LCI.

ASSOCIAÇÃO INTERNACIONAL DE LIONS CLUBES (LCI)						
CLUBES NO BRASIL (Clubs in Brazil)						
EM 28/02/2019 (02/28/2019)						
DM	30/06/2018 (06/30/2018)		28/02/2019 (02/28/2019)		VAR. Clubes no mês (Month Variation)	VAR. CLUBES NO AL (Fiscal Period Variation)
	Clubes (Clubs)	%	Clubes (Clubs)	%		
LA	280	18%	276	18%	-1	-4
LB	200	13%	198	13%	0	-2
LC	539	35%	525	35%	0	-14
LD	505	33%	501	33%	-1	-4
TOTAIS	1.524	100%	1.500	100%	-2	-24

Fonte: LCI Cumulative Report

ASSOCIAÇÃO INTERNACIONAL DE LIONS CLUBES (LCI)						
ASSOCIADOS NO BRASIL (Memberships in Brazil)						
EM 28/02/2019 (02/28/2019)						
DM (MD)	30/06/2018 (06/30/2018)		28/02/2019 (02/28/2019)		VAR. ASSOC. NO MÊS (Month Variation)	*VAR. ASSOC. NO AL (Fiscal Period Variation)
	Associados (Memberships)	%	Associados (Memberships)	%		
LA	8.093	19%	7.470	18%	-52	-570
LB	5.662	13%	5.503	13%	-13	-280
LC	13.204	31%	12.479	31%	-34	-778
LD	15.989	37%	15.373	38%	-62	-546
TOTAIS	42.948	100%	40.825	100%	-161	-2.123

Fonte: LCI Cumulative Report



ASSOCIAÇÃO INTERNACIONAL DE LIONS CLUBES (LCI)
ASSOCIADAS MULHERES NO BRASIL (Brasil Women by MD)
EM 28/02/2019 (02/28/2019)

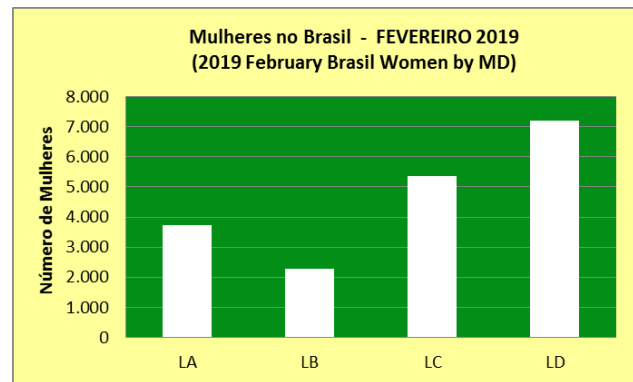
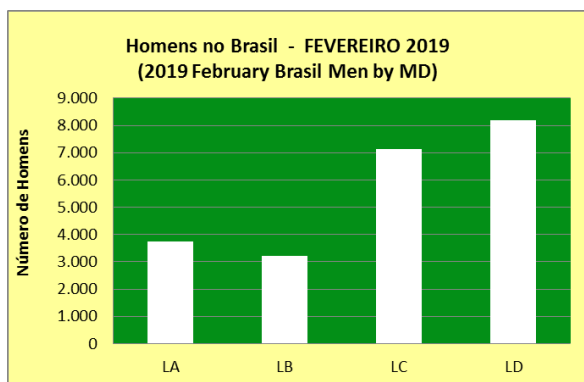
MD	30/06/2018 (06/30/2018)			28/02/2019 (02/28/2019)			VAR. MULHERES NO MÊS (Month variation)	VAR. MULHERES NO AL (Fiscal Period variation)
	Mulheres (Women)	%	Média por Clube (Average by Club)	Mulheres (Women)	%	Média por Clube (Average by Club)		
LA	3.948	20%	14	3.728	20%	14	-24	-219
LB	2.412	12%	12	2.294	12%	12	-3	-121
LC	5.687	29%	11	5.350	29%	10	-7	-332
LD	7.401	38%	15	7.194	39%	14	-29	-207
TOTAIS	19.448	100%	13	18.566	100%	12	-63	-879

Fonte: Summary of Membership Types and Gender by Club

ASSOCIAÇÃO INTERNACIONAL DE LIONS CLUBES (LCI)
HOMENS NO BRASIL (Brasil Women by MD)
EM 28/02/2019 (02/28/2019)

MD	30/06/2018 (06/30/2018)			28/02/2019 (02/28/2019)			VAR. HOMENS NO MÊS (Month variation)	VAR. HOMENS NO AL (Fiscal Period variation)
	Homens (Men)	%	Média por Clube (Average by Club)	Homens (Men)	%	Média por Clube (Average by Club)		
LA	4.092	17%	15	3.742	17%	14	-28	-351
LB	3.371	14%	17	3.209	14%	16	-10	-159
LC	7.570	32%	14	7.129	32%	14	-27	-446
LD	8.518	36%	17	8.179	37%	16	-33	-339
TOTAIS	23.551	100%	15	22.259	100%	15	-98	-1.295

Fonte: Summary of Membership Types and Gender by Club

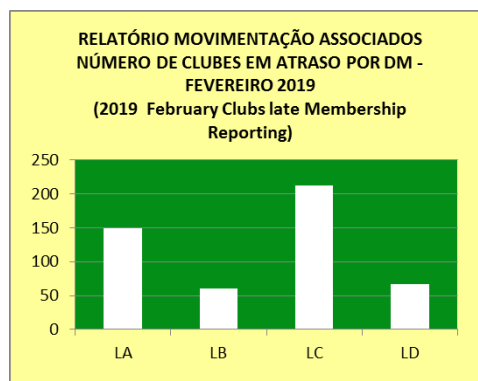
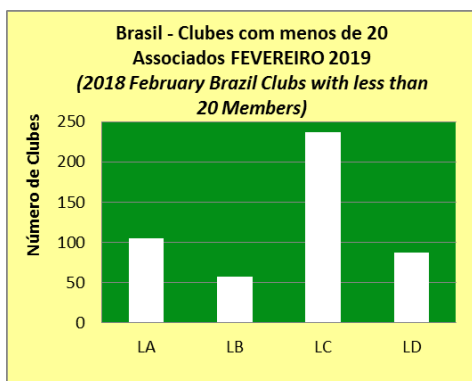


ASSOCIAÇÃO INTERNACIONAL DE LIONS CLUBES (LCI)								
CLUBES COM MENOS DE 20 ASSOCIADOS NO BRASIL (Brazil Clubs with less than 20 Members)								
EM 28/02/2019 (02/28/2019)								
DM (MD)	30/06/2018 (06/30/2018)			28/02/2019 (02/28/2019)			VAR. CLUBES NO MÊS (Month variation)	VAR. CLUBES NO AL (Fiscal Period)
	Clubes (Clubs)	% Total	% Distrito (District %)	Clubes (Clubs)	% Total	% Distrito (District %)		
LA	86	19%	31%	105	22%	38%	-1	19
LB	46	10%	23%	57	12%	29%	1	11
LC	229	50%	42%	237	49%	45%	0	8
LD	98	21%	19%	87	18%	17%	-7	-11
TOTAIS	459	100%	30%	486	100%	32%	-7	27

Fonte: Compilado de LCI Membership Register Summary

ASSOCIAÇÃO INTERNACIONAL DE LIONS CLUBES (LCI)								
RELATÓRIO DE MOVIMENTAÇÃO ASSOCIADOS POR DM (MD Membership Reporting)								
NÚMERO DE CLUBES EM ATRASO (Clubs Late)								
EM 28/02/2019 (02/28/2019)								
MD	30/06/2018 (06/30/2018)			28/02/2019 (02/28/2019)			VAR. CLUBES NO MÊS (Month variation)	VAR. CLUBES NO AL (Fiscal Period variation)
	Clubes (Clubs)	% Total	% Distrito (District %)	Clubes (Clubs)	% Total	% Distrito (District %)		
LA	65	27%	23%	149	30%	54%	-5	84
LB	37	15%	19%	60	12%	30%	-7	23
LC	102	42%	19%	213	44%	41%	10	111
LD	41	17%	8%	67	14%	13%	-18	26
TOTAIS	245	100%	16%	489	100%	0	-20	244

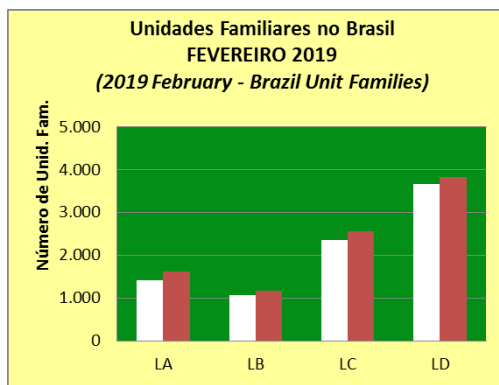
Fonte: Compilado de LCI Club Membership Register Summary



DISTRITOS MÚLTIPLOS BRASIL (MD Brazil)
ASSOCIADOS EM UNIDADES FAMILIARES NO BRASIL (Unit Family Members)
EM 28/02/2019 (02/28/2019)

MD	30/06/2018 (06/30/2018)				28/02/2019 (02/28/2019)			
	Unidades Familiares (Unit Families)	%	Associados em Unidades Familiares (Family members)	%	Unidades Familiares (Unit Families)	%	Associados em Unidades Familiares (Family members)	%
LA	1.500	17%	1.716	18%	1.412	17%	1.607	18%
LB	1.031	12%	1.122	12%	1.061	13%	1.163	13%
LC	2.381	28%	2.580	28%	2.347	28%	2.551	28%
LD	3.715	43%	3.870	42%	3.668	43%	3.821	42%
TOTAIS	8.627	100%	9.288	100%	8.488	100%	9.142	100%

Fonte: Summary of Membership Types and Gender by Club



ASSOCIAÇÃO INTERNACIONAL DE LIONS CLUBES (LCI) AL 2018/2019
DIRIGENTES NÃO INFORMADOS NO BRASIL (Brasil Missing Club Officers)
EM 28/02/2019 (02/28/2019)

MD	Presidentes (President)	Secretários (Secretary)	Tesoureiros (Treasurer)	Diretor Associados (Membership Chair)	Total
LA	5	7	5	37	54
LB	1	1	3	18	23
LC	7	10	8	46	71
LD	1	2	3	44	50
TOTAIS	14	20	19	145	198

Fonte: Clubs Missing Club Officer for 2018-2019 - 06 - March-2019

DISTRITO MÚLTIPLO LA (MD LA) CC GERVÁSIO BARBOSA DE ARAÚJO CLUBES NO DISTRITO (MD LA Clubs) EM 28/02/2019 (02/28/2019)						
DISTRITOS (Sub Districts)	30/06/2018 (06/30/2018)		28/02/2019 (02/28/2019)		VARIÇÃO NO MÊS (Month variation)	VARIÇÃO NO AL (Fiscal Period variation)
	Clubes (Clubs)	%	Clubes (Clubs)	%		
LA-1	31	11%	30	11%	0	-1
LA-2	40	14%	40	14%	0	0
LA-3	50	18%	51	18%	0	1
LA-4	52	19%	49	18%	-1	-3
LA-5	50	18%	50	18%	0	0
LA-6	57	20%	56	20%	0	-1
TOTAIS	280	100%	276	100%	-1	-4

Fonte: LCI Cumulative Report

DISTRITO MÚLTIPLO LA (MD LA) CC GERVÁSIO BARBOSA DE ARAÚJO ASSOCIADOS NO DISTRITO (MD LA Memberships) EM 28/02/2019 (02/28/2019)								
DISTRITOS (Sub Districts)	30/06/2018 (06/30/2018)			28/02/2019 (02/28/2019)			VARIÇÃO NO MÊS (Month variation)	VARIÇÃO NO AL (Fiscal Period variation)
	Associados (Members)	%	Média por Clube (Club average)	Associados (Members)	%	Média por Clube (Club average)		
LA-1	781	10%	25	678	9%	22	-6	-103
LA-2	1.282	16%	32	1.249	17%	31	-7	-33
LA-3	1.288	16%	26	1.289	17%	26	4	1
LA-4	1.507	19%	29	1.300	17%	25	-22	-207
LA-5	1.630	20%	33	1.529	20%	31	-14	-101
LA-6	1.552	19%	27	1.425	19%	25	-7	-127
TOTAIS	8.040	100%	29	7.470	100%	27	-52	-570

Fonte: LCI Cumulative Report

DISTRITO MÚLTIPLO LA (MD LA)
CC GERVÁSIO BARBOSA DE ARAÚJO
MULHERES NO DISTRITO (Women by Sub District)
EM 28/02/2019 (02/28/2019)

DISTRITO (District)	30/06/2018 (06/30/2018)			28/02/2019 (02/28/2019)			VAR. MULHERES NO MÊS (Month variation)	VAR. MULHERES NO AL (Fiscal Period variation)
	Mulheres (Women)	%	Média por Clube (Average by Club)	Mulheres (Women)	%	Média por Clube (Average by Club)		
LA-1	347	9%	11	302	8%	10	-3	-45
LA-2	667	17%	17	656	18%	16	-3	-11
LA-3	743	19%	15	745	20%	15	5	2
LA-4	713	18%	14	652	17%	13	-8	-61
LA-5	730	18%	15	681	18%	14	-9	-49
LA-6	748	19%	13	692	19%	12	-6	-56
TOTAIS	3.948	100%	14	3.728	100%	14	-24	-220

Fonte: Summary of Membership Types and Gender by Club

DISTRITO MÚLTIPLO LA (MD LA)
CC GERVÁSIO BARBOSA DE ARAÚJO
CLUBES COM MENOS DE 20 ASSOCIADOS (MD LA Clubs with less than 20 Members)
EM 28/02/2019 (02/28/2019)

MD LA	30/06/2018 (06/30/2018)			28/02/2019 (02/28/2019)			VAR. CLUBES NO MÊS (Month variation)	VAR. CLUBES NO AL (Fiscal Period variation)
	Clubes (Clubs)	% Total	% Distrito (District %)	Clubes (Clubs)	% Total	% Distrito (District %)		
LA-1	9	10%	29%	12	11%	40%	0	3
LA-2	10	12%	25%	10	10%	25%	-1	0
LA-3	19	22%	38%	21	20%	41%	0	2
LA-4	12	14%	23%	19	18%	39%	-1	7
LA-5	17	20%	34%	18	17%	36%	0	1
LA-6	19	22%	33%	25	24%	45%	1	6
TOTAIS	86	100%	31%	105	100%	38%	-1	19

Fonte: Compilado de LCI Membership Register Summary

DISTRITO MÚLTIPLO LA (MD LA)
CC GERVÁSIO BARBOSA DE ARAÚJO
RELATÓRIO DE MOVIMENTAÇÃO ASSOCIADOS NO DISTRITO (MD LA Membership Reporting)
NÚMERO DE CLUBES EM ATRASO (Clubs late)
EM 28/02/2019 (02/28/2019)

MD LA	30/06/2018 (06/30/2018)			28/02/2019 (02/28/2019)			VAR. CLUBES NO MÊS (Month variation)	VAR. CLUBES NO AL (Fiscal Period variation)
	Clubes (Clubs)	% Total	% Distrito (District %)	Clubes (Clubs)	% Total	% Distrito (District %)		
LA-1	10	15%	32%	18	12%	60%	-6	8
LA-2	9	14%	23%	25	17%	63%	1	16
LA-3	4	6%	8%	20	13%	39%	5	16
LA-4	9	14%	17%	24	16%	49%	-1	15
LA-5	15	23%	30%	30	20%	60%	-1	15
LA-6	18	28%	32%	32	21%	57%	-3	14
TOTAIS	65	100%	23%	149	100%	54%	-5	84

Fonte: Compilado de LCI Club Membership Register Summary

DISTRITO MÚLTIPLO LA (MD LA)
CC GERVÁSIO BARBOSA DE ARAÚJO
ASSOCIADOS EM UNIDADES FAMILIARES (Unit Family Members)
EM 28/02/2019 (02/28/2019)

DISTRITOS	30/06/2018 (06/30/2018)				28/02/2019 (02/28/2019)			
	Unidades Familiares (Unit Families)	%	Associados em Unidades Familiares (Family members)	%	Unidades Familiares (Unit Families)	%	Associados em Unidades Familiares (Family members)	%
LA-1	132	9%	148	9%	127	9%	140	9%
LA-2	263	18%	282	16%	240	17%	257	16%
LA-3	195	13%	219	13%	192	14%	218	14%
LA-4	257	17%	335	20%	227	16%	288	18%
LA-5	366	24%	420	24%	353	25%	405	25%
LA-6	287	19%	312	18%	273	19%	299	19%
TOTAIS	1.500	100%	1.716	100%	1.412	100%	1.607	100%

Fonte: Summary of Membership Types and Gender by Club

DISTRITO MÚLTIPLO LB (MD LB) CC ADILSON DE LIZIO CLUBES NO DISTRITO (MD LB Clubs) EM 28/02/2019 (02/28/2019)						
DISTRITOS (Sub Districts)	30/06/2018 (06/30/2018)		28/02/2019 (02/28/2019)		VARIACÃO NO MÊS (Month variation)	VARIACÃO NO AL (Fiscal Period variation)
	Clubes (Clubs)	%	Clubes (Clubs)	%		
LB-1	47	24%	47	24%	0	0
LB-2	42	21%	43	22%	0	1
LB-3	63	32%	60	30%	0	-3
LB-4	48	24%	48	24%	0	0
TOTAIS	200	100%	198	100%	0	-2

Fonte: LCI Cumulative Report

DISTRITO MÚLTIPLO LB (MD LB) CC ADILSON DE LIZIO ASSOCIADOS NO DISTRITO (MD LB Memberships) EM 28/02/2019 (02/28/2019)								
DISTRITOS (Sub Districts)	30/06/2018 (06/30/2018)			28/02/2019 (02/28/2019)			VARIACÃO NO MÊS (Month variation)	VARIACÃO NO AL (Fiscal Period variation)
	Associados (Members)	%	Média por Clube (Club average)	Associados (Members)	%	Média por Clube (Club average)		
LB-1	1.394	24%	30	1.307	24%	28	-6	-87
LB-2	1.241	21%	30	1.248	23%	29	-4	7
LB-3	1.677	29%	27	1.596	29%	27	-7	-81
LB-4	1.471	25%	31	1.352	25%	28	4	-119
TOTAIS	5.783	100%	29	5.503	100%	28	-13	-280

Fonte: LCI Cumulative Report

DISTRITO MÚLTIPLO LB (MD LB) CC ADILSON DE LIZIO MULHERES NO DISTRITO (Women by Sub District) EM 28/02/2019 (02/28/2019)								
DISTRITO (District)	30/06/2018 (06/30/2018)			28/02/2019 (02/28/2019)			VAR. MULHERES NO MÊS (Month variation)	VAR. MULHERES NO AL (Fiscal Period variation)
	Mulheres (Women)	%	Média por Clube (Average by Club)	Mulheres (Women)	%	Média por Clube (Average by Club)		
LB-1	558	23%	12	528	23%	11	-2	-30
LB-2	582	24%	14	576	25%	13	-3	-6
LB-3	554	23%	9	530	23%	9	-4	-24
LB-4	718	30%	15	660	29%	14	6	-58
TOTAIS	2.412	100%	12	2.294	100%	12	-3	-118

Fonte: Summary of Membership Types and Gender by Club

DISTRITO MÚLTIPLO LB (MD LB) CC ADILSON DE LIZIO CLUBES COM MENOS DE 20 ASSOCIADOS (MD LB Clubs with less than 20 Members) EM 28/02/2019 (02/28/2019)								
MD LB	30/06/2018 (06/30/2018)			28/02/2019 (02/28/2019)			VAR. CLUBES NO MÊS (Month variation)	VAR. CLUBES NO AL (Fiscal Period variation)
	Clubes (Clubs)	% Total	% Distrito (District %)	Clubes (Clubs)	% Total	% Distrito (District %)		
LB-1	9	20%	19%	12	21%	26%	1	3
LB-2	11	24%	26%	14	25%	33%	0	3
LB-3	18	39%	29%	19	33%	32%	0	1
LB-4	8	17%	17%	12	21%	25%	0	4
TOTAIS	46	100%	23%	57	100%	29%	1	11

Fonte: Compilado de LCI Membership Register Summary

DISTRITO MÚLTIPLO LB (MD LB) CC ADILSON DE LIZIO RELATÓRIO DE MOVIMENTAÇÃO ASSOCIADOS NO DISTRITO (MD LB Membership Reporting) NÚMERO DE CLUBES EM ATRASO (Clubs late) EM 28/02/2019 (02/28/2019)								
MD LB	30/06/2018 (06/30/2018)			28/02/2019 (02/28/2019)			VAR. CLUBES NO MÊS (Month variation)	VAR. CLUBES NO AL (Fiscal Period variation)
	Clubes (Clubs)	% Total	% Distrito (District %)	Clubes (Clubs)	% Total	% Distrito (District %)		
LB-1	4	11%	9%	0	0%	0%	0	-4
LB-2	12	32%	29%	21	35%	49%	-2	9
LB-3	14	38%	22%	27	45%	45%	3	13
LB-4	7	19%	15%	12	20%	25%	-8	5
TOTAIS	37	100%	19%	60	100%	30%	-7	23

Fonte: Compilado de LCI Club Membership Register Summary

DISTRITO MÚLTIPLO LB (MD LB) CC ADILSON DE LIZIO ASSOCIADOS EM UNIDADES FAMILIARES (Unit Family Members) EM 28/02/2019 (02/28/2019)								
DISTRITOS	30/06/2018 (06/30/2018)				28/02/2019 (02/28/2019)			
	Unidades Familiares (Unit Families)	%	Associados em Unidades Familiares (Family members)	%	Unidades Familiares (Unit Families)	%	Associados em Unidades Familiares (Family members)	%
LB-1	281	27%	301	27%	277	26%	301	26%
LB-2	260	25%	284	25%	288	27%	315	27%
LB-3	105	10%	112	10%	126	12%	140	12%
LB-4	385	37%	425	38%	370	35%	407	35%
TOTAIS	1.031	100%	1.122	100%	1.061	100%	1.163	100%

Fonte: Summary of Membership Types and Gender by Club

DISTRITO MÚLTIPLO LC (MD LC)
CC GEORJOS SABA ARBACHE
CLUBES NO DISTRITO (MD LC Clubs)
EM 28/02/2019 (02/28/2019)

DISTRITOS (Sub Districts)	30/06/2018 (06/30/2018)		28/02/2019 (02/28/2019)		VARIACÃO NO MÊS (Month variation)	VARIACÃO NO AL (Fiscal Period variation)
	Clubes (Clubs)	%	Clubes (Clubs)	%		
LC-1	53	10%	51	10%	0	-2
LC-2	67	12%	66	13%	0	-1
LC-3	63	12%	60	11%	0	-3
LC-4	52	10%	51	10%	0	-1
LC-5	64	12%	60	11%	-1	-4
LC-6	64	12%	64	12%	0	0
LC-8	56	10%	54	10%	0	-2
LC-11	50	9%	52	10%	1	2
LC-12	70	13%	67	13%	0	-3
TOTAIS	539	100%	525	100%	0	-14

Fonte: LCI Cumulative Report

DISTRITO MÚLTIPLO LC (MD LC)
CC GEORJOS SABA ARBACHE
ASSOCIADOS NO DISTRITO (MD LC Memberships)
EM 28/02/2019 (02/28/2019)

DISTRITOS (Sub Districts)	30/06/2018 (06/30/2018)			28/02/2019 (02/28/2019)			VARIACÃO NO MÊS (Month variation)	VARIACÃO NO AL (Fiscal Period variation)
	Associados (Members)	%	Média por Clube (Club average)	Associados (Members)	%	Média por Clube (Club average)		
LC-1	1.091	8%	21	1.063	9%	21	-6	-28
LC-2	1.222	9%	18	1.111	9%	17	-22	-111
LC-3	1.435	11%	23	1.362	11%	23	-3	-73
LC-4	1.382	10%	27	1.307	10%	26	-6	-75
LC-5	1.235	9%	19	1.191	10%	20	19	-44
LC-6	1.577	12%	25	1.528	12%	24	2	-49
LC-8	2.168	16%	39	1.977	16%	37	3	-191
LC-11	1.511	11%	30	1.483	12%	29	23	-28
LC-12	1.636	12%	23	1.457	12%	22	-44	-179
TOTAIS	13.257	100%	25	12.479	100%	24	-34	-778

Fonte: LCI Cumulative Report

DISTRITO MÚLTIPLO LC (MD LC)
CC GEORJOS SABA ARBACHE
MULHERES NO DISTRITO (Women by Sub District)
EM 28/02/2019 (02/28/2019)

DISTRITO (District)	30/06/2018 (06/30/2018)			28/02/2019 (02/28/2019)			VAR. MULHERES NO MÊS (Month variation)	VAR. MULHERES NO AL (Fiscal Period variation)
	Mulheres (Women)	%	Média por Clube (Average by Club)	Mulheres (Women)	%	Média por Clube (Average by Club)		
LC-1	632	11%	12	619	12%	12	-3	-13
LC-2	493	9%	7	435	8%	7	-11	-58
LC-3	582	10%	9	554	10%	9	0	-28
LC-4	637	11%	12	596	11%	12	-2	-41
LC-5	539	9%	8	530	10%	9	11	-9
LC-6	558	10%	9	547	10%	9	2	-11
LC-8	959	17%	17	872	16%	16	1	-87
LC-11	571	10%	11	562	11%	11	18	-9
LC-12	716	13%	10	635	12%	9	-23	-81
TOTAIS	5.687	100%	11	5.350	100%	10	-7	-337

Fonte: Summary of Membership Types and Gender by Club

DISTRITO MÚLTIPLO LC (MD LC)
CC GEORJOS SABA ARBACHE
CLUBES COM MENOS DE 20 ASSOCIADOS (MD LC Clubs with less than 20 Members)
EM 28/02/2019 (02/28/2019)

MD LC	30/06/2018 (06/30/2018)			28/02/2019 (02/28/2019)			VAR. CLUBES NO MÊS (Month variation)	VAR. CLUBES NO AL (Fiscal Period variation)
	Clubes (Clubs)	% Total	% Distrito (District %)	Clubes (Clubs)	% Total	% Distrito (District %)		
LC-1	28	12%	53%	27	11%	53%	0	-1
LC-2	44	19%	66%	48	20%	73%	2	4
LC-3	29	13%	46%	27	11%	45%	1	-2
LC-4	17	7%	33%	20	8%	39%	1	3
LC-5	33	14%	52%	34	14%	57%	-1	1
LC-6	26	11%	41%	28	12%	44%	0	2
LC-8	5	2%	9%	5	2%	9%	-2	0
LC-11	16	7%	32%	19	8%	37%	0	3
LC-12	31	14%	44%	29	12%	43%	-1	-2
TOTAIS	229	100%	42%	237	100%	45%	0	8

Fonte: Compilado de LCI Membership Register Summary

DISTRITO MÚLTIPLO LC
CC GEORJOS SABA ARBACHE
RELATÓRIO DE MOVIMENTAÇÃO ASSOCIADOS NO DISTRITO (MD LC Membership Reporting)
NÚMERO DE CLUBES EM ATRASO (Clubs late)
EM 28/02/2019 (02/28/2019)

MD LC	30/06/2018 (06/30/2018)			28/02/2019 (02/28/2019)			VAR. CLUBES NO MÊS (Month variation)	VAR. CLUBES NO AL (Fiscal Period variation)
	Clubes (Clubs)	% Total	% Distrito (District %)	Clubes (Clubs)	% Total	% Distrito (District %)		
LC-1	8	8%	15%	21	10%	41%	2	13
LC-2	23	23%	34%	37	17%	56%	7	14
LC-3	10	10%	16%	28	13%	47%	2	18
LC-4	18	18%	35%	29	14%	57%	4	11
LC-5	14	14%	22%	18	8%	30%	-6	4
LC-6	5	5%	8%	21	10%	33%	2	16
LC-8	2	2%	4%	2	1%	4%	1	0
LC-11	12	12%	24%	28	13%	54%	1	16
LC-12	10	10%	14%	29	14%	43%	-3	19
TOTAIS	102	100%	19%	213	100%	41%	10	111

Fonte: Compilado de LCI Club Membership Register Summary

DISTRITO MÚLTIPLO LC (MD LC)
CC GEORJOS SABA ARBACHE
ASSOCIADOS EM UNIDADES FAMILIARES NO DISTRITO (Unit Family Members)
EM 28/02/2019 (02/28/2019)

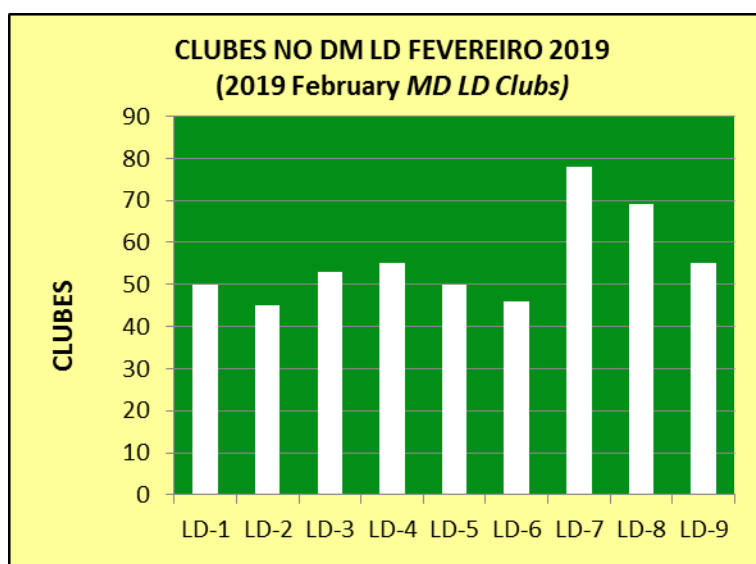
DISTRITOS	30/06/2018 (06/30/2018)				28/02/2019 (02/28/2019)			
	Unidades Familiares (Unit Families)	%	Associados em Unidades Familiares (Family members)	%	Unidades Familiares (Unit Families)	%	Associados em Unidades Familiares (Family members)	%
LC-1	184	8%	226	9%	193	8%	233	9%
LC-2	212	9%	221	9%	195	8%	206	8%
LC-3	309	13%	331	13%	313	13%	334	13%
LC-4	177	7%	181	7%	165	7%	167	7%
LC-5	203	9%	224	9%	204	9%	232	9%
LC-6	287	12%	300	12%	288	12%	299	12%
LC-8	605	25%	646	25%	581	25%	618	24%
LC-11	185	8%	210	8%	204	9%	236	9%
LC-12	219	9%	241	9%	204	9%	226	9%
TOTAIS	2.381	100%	2.580	100%	2.347	100%	2.551	100%

Fonte: Summary of Membership Types and Gender by Club

DISTRITO MÚLTIPLO LD (MD LD)
CC LIZA GANEM
CLUBES NO DISTRITO (MD LD Clubs)
EM 28/02/2019 (02/28/2019)

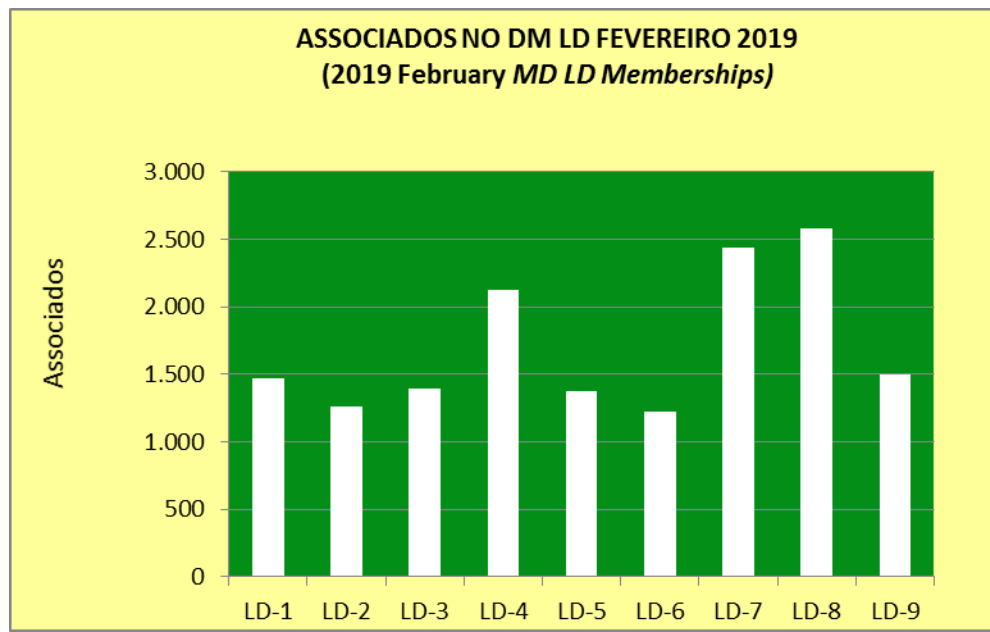
DISTRITOS (Sub Districts)	30/06/2018 (06/30/2018)		28/02/2019 (02/28/2019)		VARIÇÃO NO MÊS (Month variation)	VARIÇÃO NO AL (Fiscal Period variation)
	Clubes (Clubs)	%	Clubes (Clubs)	%		
LD-1	54	11%	50	10%	-1	-4
LD-2	45	9%	45	9%	0	0
LD-3	52	10%	53	11%	0	1
LD-4	55	11%	55	11%	0	0
LD-5	48	10%	50	10%	0	2
LD-6	48	10%	46	9%	0	-2
LD-7	79	16%	78	16%	0	-1
LD-8	69	14%	69	14%	0	0
LD-9	55	11%	55	11%	0	0
TOTAIS	505	100%	501	100%	-1	-4

Fonte: LCI Cumulative Report



DISTRITO MÚLTIPLO LD (MD LD) CC LIZA GANEM ASSOCIADOS NO DISTRITO (MD LD Memberships) EM 28/02/2019 (02/28/2019)								
DISTRITOS (Sub Districts)	30/06/2018 (06/30/2018)			28/02/2019 (02/28/2019)			VARIÇÃO NO MÊS (Month variation)	VARIÇÃO NO AL (Fiscal Period variation)
	Associados (Members)	%	Média por Clube (Club average)	Associados (Members)	%	Média por Clube (Club average)		
LD-1	1.596	10%	30	1.466	10%	29	-21	-130
LD-2	1.298	8%	29	1.264	8%	28	-3	-34
LD-3	1.365	9%	26	1.396	9%	26	-9	31
LD-4	2.110	13%	38	2.121	14%	39	2	11
LD-5	1.453	9%	30	1.376	9%	28	-10	-77
LD-6	1.286	8%	27	1.228	8%	27	5	-58
LD-7	2.509	16%	32	2.442	16%	31	-14	-67
LD-8	2.776	17%	40	2.582	17%	37	-12	-194
LD-9	1.526	10%	28	1.498	10%	27	0	-28
TOTAIS	15.919	100%	32	15.373	100%	31	-62	-546

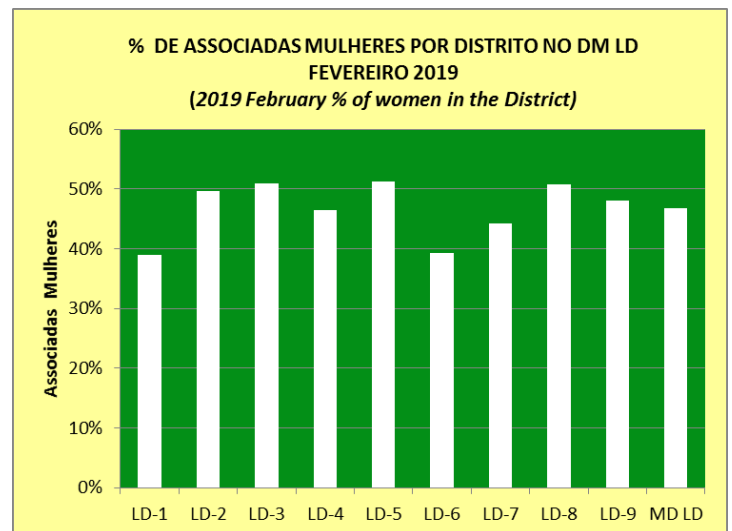
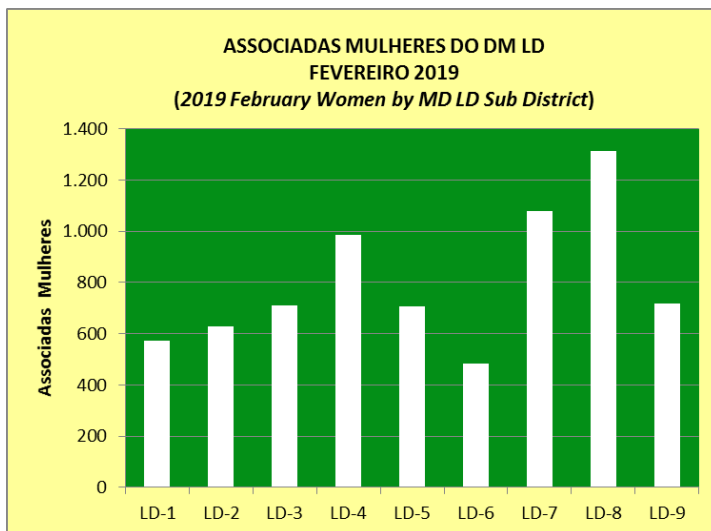
Fonte: LCI Cumulative Report



DISTRITO MÚLTIPLO LD (MD LD)
CC LIZA GANEM
MULHERES NO DISTRITO (Women by Sub District)
EM 28/02/2019 (02/28/2019)

DISTRITO (District)	30/06/2018 (06/30/2018)			28/02/2019 (02/28/2019)			VAR. MULHERES NO MÊS (Month variation)	VAR. MULHERES NO AL (Fiscal Period variation)	%. MULHERES NO DISTRITO (% of women in the District)
	Mulheres (Women)	%	Média por Clube (Average by Club)	Mulheres (Women)	%	Média por Clube (Average by Club)			
LD-1	616	8%	11	572	8%	11	-8	-44	39%
LD-2	650	9%	14	628	9%	14	-2	-22	50%
LD-3	685	9%	13	711	10%	13	-4	26	51%
LD-4	960	13%	17	985	14%	18	2	25	46%
LD-5	732	10%	15	705	10%	14	-7	-27	51%
LD-6	499	7%	10	482	7%	10	2	-17	39%
LD-7	1104	15%	14	1.079	15%	14	-6	-25	44%
LD-8	1424	19%	21	1.313	18%	19	-7	-111	51%
LD-9	731	10%	13	719	10%	13	1	-12	48%
TOTAIS	7.401	100%	15	7.194	100%	14	-29	-207	47%

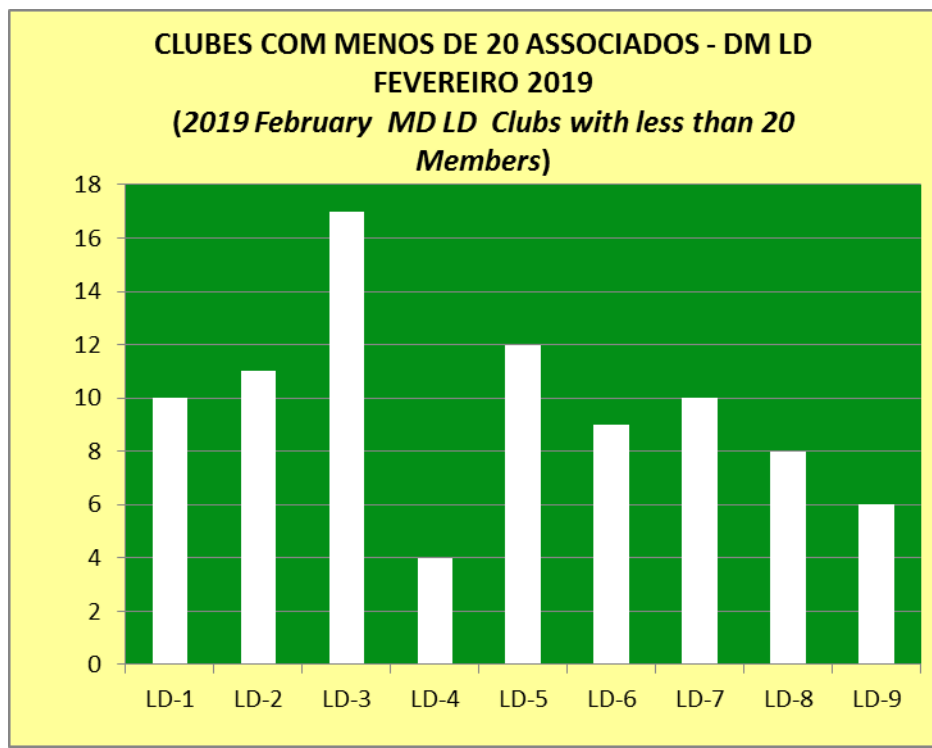
Fonte: Summary of Membership Types and Gender by Club



DISTRITO MÚLTIPLO LD (MD LD)
CC LIZA GANEM
CLUBES COM MENOS DE 20 ASSOCIADOS (MD LD Clubs with less than 20 Members)
EM 28/02/2019 (02/28/2019)

MD LD	30/06/2018 (06/30/2018)			28/02/2019 (02/28/2019)			VAR. CLUBES NO MÊS (Month variation)	VAR. CLUBES NO AL (Fiscal Period variation)
	Clubes (Clubs)	% Total	% Distrito (District %)	Clubes (Clubs)	% Total	% Distrito (District %)		
LD-1	11	11%	20%	10	11%	20%	1	-1
LD-2	10	10%	22%	11	13%	24%	0	1
LD-3	20	20%	38%	17	20%	32%	0	-3
LD-4	5	5%	9%	4	5%	7%	0	-1
LD-5	9	9%	19%	12	14%	24%	0	3
LD-6	13	13%	27%	9	10%	20%	-1	-4
LD-7	11	11%	14%	10	11%	13%	1	-1
LD-8	5	5%	7%	8	9%	12%	0	3
LD-9	14	14%	25%	6	7%	11%	-8	-8
TOTAIS	98	100%	19%	87	100%	17%	-7	-11

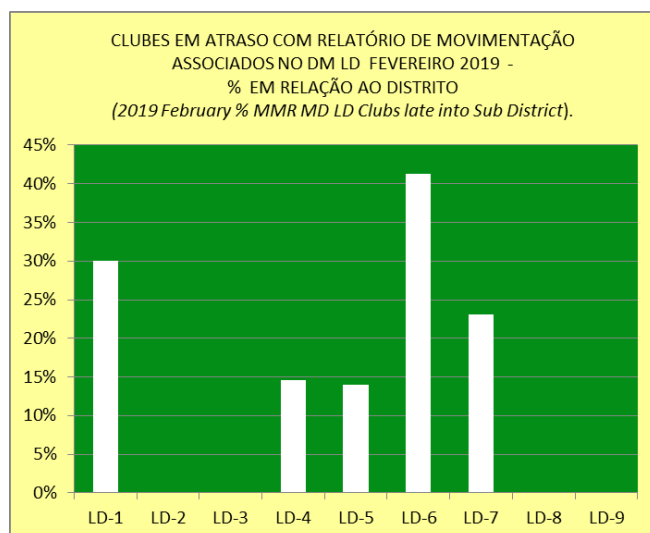
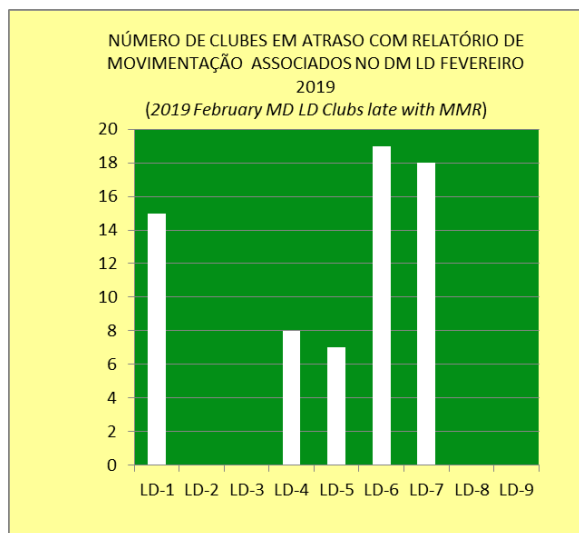
Fonte: Compilado de LCI Membership Register Summary



DISTRITO MÚLTIPLO LD
CC LIZA GANEM
RELATÓRIO DE MOVIMENTAÇÃO ASSOCIADOS NO DISTRITO (MD LD Membership Reporting)
NÚMERO DE CLUBES EM ATRASO (Clubs late)
EM 28/02/2019 (02/28/2019)

MD LD	30/06/2018 (06/30/2018)			28/02/2019 (02/28/2019)			VAR. CLUBES NO MÊS (Month variation)	VAR. CLUBES NO AL (Fiscal Period variation)
	Clubes (Clubs)	% Total	% Distrito (District %)	Clubes (Clubs)	% Total	% Distrito (District %)		
LD-1	6	15%	11%	15	22%	30%	-5	9
LD-2	9	22%	20%	0	0%	0%	0	-9
LD-3	0	0%	0%	0	0%	0%	0	0
LD-4	3	7%	5%	8	12%	15%	-2	5
LD-5	2	5%	4%	7	10%	14%	-9	5
LD-6	11	27%	23%	19	28%	41%	0	8
LD-7	10	24%	13%	18	27%	23%	-1	8
LD-8	0	0%	0%	0	0%	0%	0	0
LD-9	0	0%	0%	0	0%	0%	-1	0
TOTAIS	41	100%	8%	67	100%	13%	-18	26

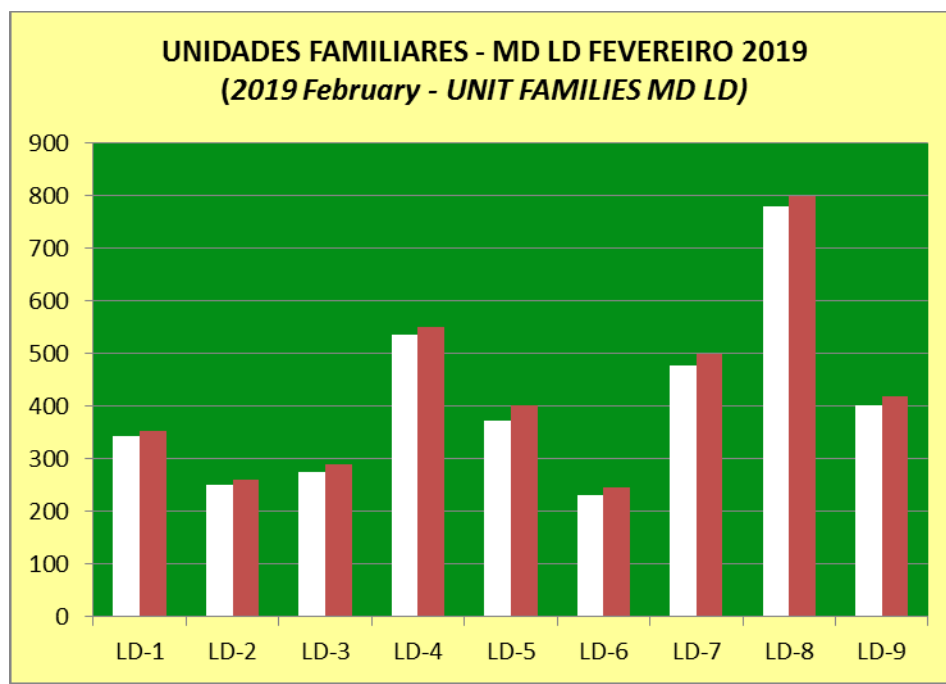
Fonte: Compilado de LCI Club Membership Register Summary



DISTRITO MÚLTIPLO LD (MD LD)
CC LIZA GANEM
ASSOCIADOS EM UNIDADES FAMILIARES NO DISTRITO (Unit Family Members)
EM 28/02/2019 (02/28/2019)

DISTRITOS	30/06/2018 (06/30/2018)				28/02/2019 (02/28/2019)			
	Unidades Familiares (Unit Families)	%	Associados em Unidades Familiares (Family members)	%	Unidades Familiares (Unit Families)	%	Associados em Unidades Familiares (Family members)	%
LD-1	362	10%	374	10%	343	9%	354	9%
LD-2	254	7%	266	7%	250	7%	261	7%
LD-3	257	7%	270	7%	275	7%	289	8%
LD-4	514	14%	528	14%	535	15%	551	14%
LD-5	370	10%	403	10%	373	10%	403	11%
LD-6	237	6%	251	6%	231	6%	245	6%
LD-7	485	13%	508	13%	478	13%	500	13%
LD-8	842	23%	862	22%	780	21%	800	21%
LD-9	394	11%	408	11%	403	11%	418	11%
TOTAIS	3.715	100%	3.870	100%	3.668	100%	3.821	100%

Fonte: Summary of Membership Types and Gender by Club



ASSOCIAÇÃO INTERNACIONAL DE LIONS CLUBES (LCI)
IP GUÐRÚN BJÖRT YNGVADÓTTIR
ÁREA JURISDICCIONAL III (Constitutional Area III)
MULHERES E HOMENS POR MD (Men and women by MD)
EM 28/02/2019 (02/28/2019)

DISTRITOS MÚLTIPLOS (MD)	PAÍS (Country)	ASSOCIADAS MULHERES (Women)				ASSOCIADOS HOMENS (Men)				SOMA HOMENS E MULHERES (Total Men and Women)			MULHERES (Women)
		30/06/2018 (06/30/2018)	28/02/2019 (02/28/2019)	Var. (Gain or Loss)	%	30/06/2018 (06/30/2018)	28/02/2019 (02/28/2019)	Var. (Gain or Loss)	%	Memberships	Var. (Gain or Loss)	%	%
B	MÉXICO	5.519	5.169	-349	10%	6.845	6.380	-451	12%	11.549	-800	11%	45%
D	ISTMANIA*	4.015	3.958	-62	8%	4.095	3.964	-124	8%	7.922	-186	8%	50%
E	VENEZUELA	4.507	4.477	6	9%	3.025	2.985	-38	6%	7.462	-32	7%	60%
F	COLÔMBIA	2.570	2.344	-222	5%	1.944	1.755	-187	3%	4.099	-409	4%	57%
G	EQUADOR	1.577	1.564	-12	3%	1.353	1.349	-2	3%	2.913	-14	3%	54%
H	PERU	3.876	3.798	-73	8%	3.450	3.358	-93	6%	7.156	-166	7%	53%
J	URUGUAI	1.361	1.390	30	3%	1.494	1.471	-24	3%	2.861	6	3%	49%
LA	BRASIL	3.948	3.728	-218	7%	4.092	3.736	-352	7%	7.464	-570	40%	49,95%
LB	BRASIL	2.412	2.295	-121	5%	3.371	3.205	-160	6%	5.500	-281		
LC	BRASIL	5.687	5.348	-334	11%	7.570	7.126	-444	14%	12.474	-778		
LD	BRASIL	7.401	7.192	-213	14%	8.518	8.177	-333	16%	15.369	-546		
M	PARAGUAI	1.555	1.466	-88	3%	1.574	1.514	-61	3%	2.980	-149	3%	49%
O	ARGENTINA	3.069	2.729	-342	5%	2.836	2.574	-259	5%	5.303	-601	5%	51%
63	CARIBE ...	313	340	26	1%	311	315	7	1%	655	33	1%	52%
R	REP.DOMINIC	2.290	2.263	-25	4%	2.356	2.289	-68	4%	4.552	-93	4%	50%
S	BOLÍVIA	1.155	1.115	-40	2%	825	811	-13	2%	1.926	-53	2%	58%
T	CHILE	1.225	1.256	31	2%	1.765	1.744	-21	3%	3.000	10	3%	42%
TOTAIS		52.480	50.432	-2.006	100%	55.424	52.753	-2.623	100%	103.185	-4.629	100%	48,88%

Fonte: LCI Womens/Mens/Family Unit Gain/Loss - (Há pequena diferença entre os Relatórios de LCI)
 * ISTMANIA = Guatemala, Panamá, El Salvador, Costa Rica, Nicarágua e Honduras.

oooOOOooo